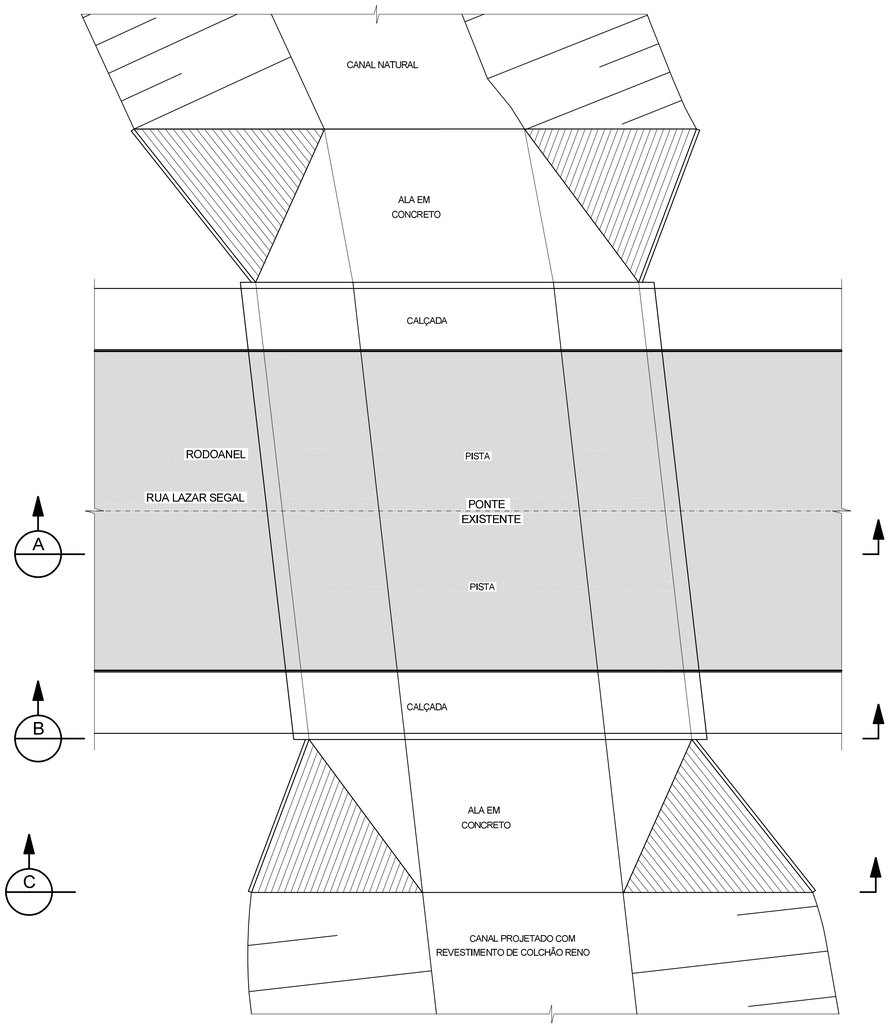

PROTEÇÃO DOS TALUDES A MONTANTE E A JUZANTE DA OBRA
ESC.1:100

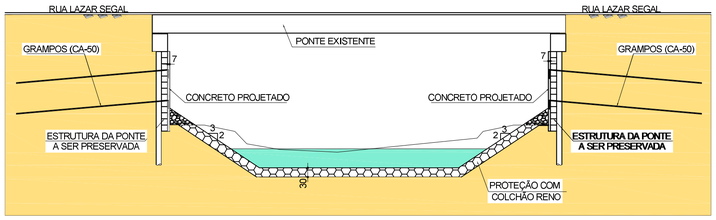

CORTE (A) - REGIÃO SOB A PONTE
ESC.1:100

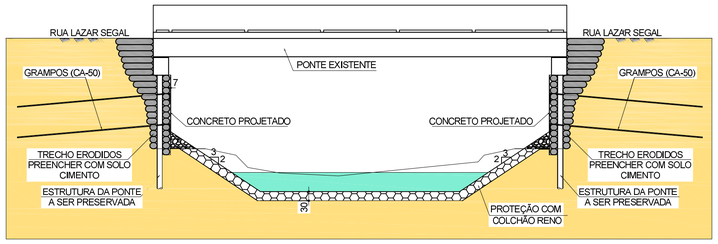

CORTE (B) - REGIÃO ERODIDA SOB OS PASSEIOS
ESC.1:100

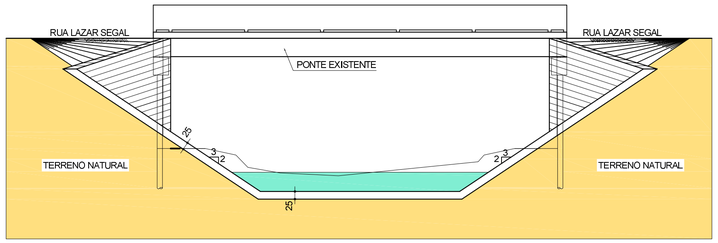

VISTA (C)
ESC.1:100

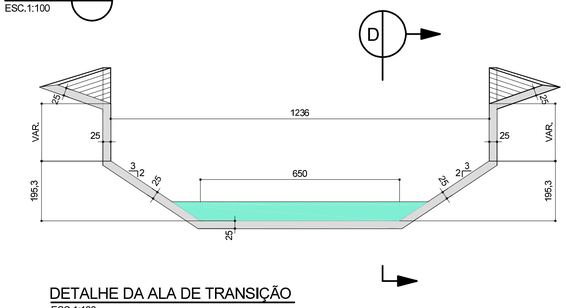

DETALHE DA ALA DE TRANSIÇÃO
ESC.1:100

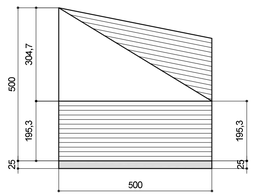

CORTE (D)
ESC.1:100

RECUPERAÇÃO DA SUPER E MESOESTRUTURAS DA PONTE EXISTENTE
SEQUÊNCIA EXECUTIVA

1° ETAPA
ESC.1:50

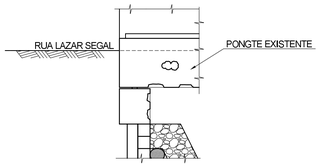

1) IDENTIFICAR E APICOAR PARA REMOVER TODO COBRIMENTO DE CONCRETO SOLTO DA SUPEESTRUTURA E MESOESTRUTURA.
2) LIMPAR A SUPERFÍCIE APICOADA COM JATO DE ÁGUA PARA REMOVER TODAS AS PARTES SOLTAS.
3) LIMPAR AS ARMADURAS EXPOSTAS RETIRANDO TODA A OXIDAÇÃO. APÓS LIMPEZA PINTAR COM NATA DE CIMENTO.

2° ETAPA
ESC.1:50

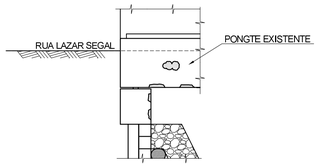

1) RECOMPOR AS ÁREAS APICOADAS COM GROUT.

3° ETAPA
ESC.1:50

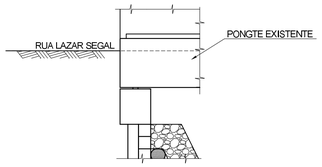

1) LIMPAR TODA SUPERFÍCIE COM JATO DE ÁGUA, LIXAR E LAVAR PARA REMOVER TODO MATERIAL PULVERULENTO.
2) APLICAÇÃO DE PINTURA ACRÍLICA, NÃO ESTIRENADA COM BASE SOLVENTE, APLICAR 2 DEMÃOS.
3) APLICAÇÃO DE VERNIZ ANTI-PICHAÇÃO.

REVISÃO Nº	DATA	NATUREZA DA REVISÃO	EXECUÇÃO	VERIFICAÇÃO	APROVAÇÃO	DOCUMENTO DE REFERÊNCIA	DATA	FIRMA	Nº DO DESENHO

NOTAS:
1 - MEDIDAS EM CENTÍMETRO, EXCETO ONDE INDICADO.
2 - VER DESCRIÇÃO DOS SERVIÇOS DE RECUPERAÇÃO NO RELATÓRIO 771-MA017-094-GE8-001.
3 - CONCRETO fck=30MPa, FATOR ÁGUA/ CIMENTO=0,55l/kg
4 - AÇO CA-50
5 - REVESTIMENTO DE FUNDO DO CANAL SOB A PONTE: COLCHÃO TIPO RENO COM ESPESSURA DE 30cm.

GEOMETRICA

DESENHO Nº.	771-MA017-094-ST2-001-B	ESCALA	INDICADO
PROJETO	CRISTIANE		
DESENHO	JOCA		
VERIFICAÇÃO	CRISTIANE		
APROVAÇÃO	ROSANA C. OLIVEIRA	CREA:0601838580	
AUTORIZAÇÃO			

PREFEITURA DO MUNICíPIO DE MAUÁ
SECRETARIA DE OBRAS

OBJETO
PONTE DA RUA LAZAR SEGAL SOBRE O CÓRREGO TABOÃO
PROJETO BÁSICO
RECUPERAÇÃO DOS TALUDES E DA PONTE
PLANTA, CORTES E SEQUÊNCIA EXECUTIVA

OPERAÇÃO	MA017
TRABALHO	094-ST2
DES.Nº.	001
DATA	JAN/14
REVISÃO	B