

- NOTAS:**
- UNIDADES DE MEDIDA EM METRO(m), EXCETO INDICAÇÃO CONTRÁRIA;
 - AS COTAS DO TERRENO EXISTENTE DEVERÃO SER CONFIRMADAS EM CAMPO NA IMPLANTAÇÃO DO PROJETO;
 - EM CASO DE CONFLITO DE INFORMAÇÕES ENTRE O PROJETO GRÁFICO E O MEMORIAL DESCRITIVO, PREVALECE A INFORMAÇÃO CONTIDA NOS DESENHOS;
 - PARA SEÇÕES TRANSVERSAIS, VIDE DE-MAU01-EDIF-EMO-PE-TER-101;
 - PARA MEMORIAL DESCRITIVO E LISTA DE MATERIAIS, VIDE MD-MAU01-EDIF-EMO-PE-TER-001.

- LEGENDAS:**
- LEVANTAMENTO TOPOGRÁFICO
 - MEIO FIO E SARJETA - TRECHO 1
 - EIXO ESTAAQUEADO
 - COTA DE IMPLANTAÇÃO PLATÔ
 - INDICAÇÃO DAS SEÇÕES TRANSVERSAIS
 - TALUDE DE ATERRO - 1,50:1
 - TALUDE DE CORTE - 1:1
 - ÁREA DE CORTE
 - ÁREA DE ATERRO

QUADRO DE VOLUMES	
VOLUME TOTAL DE CORTE :	1089,98 m³
VOLUME TOTAL DE ATERRO :	944,66 m³

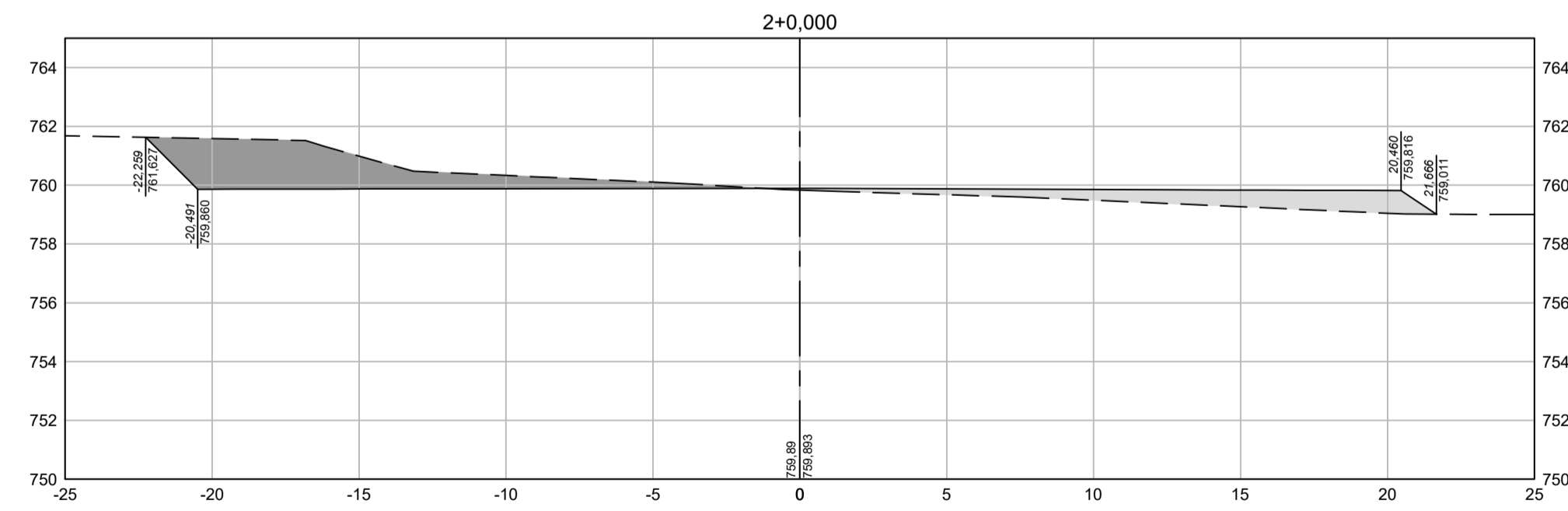
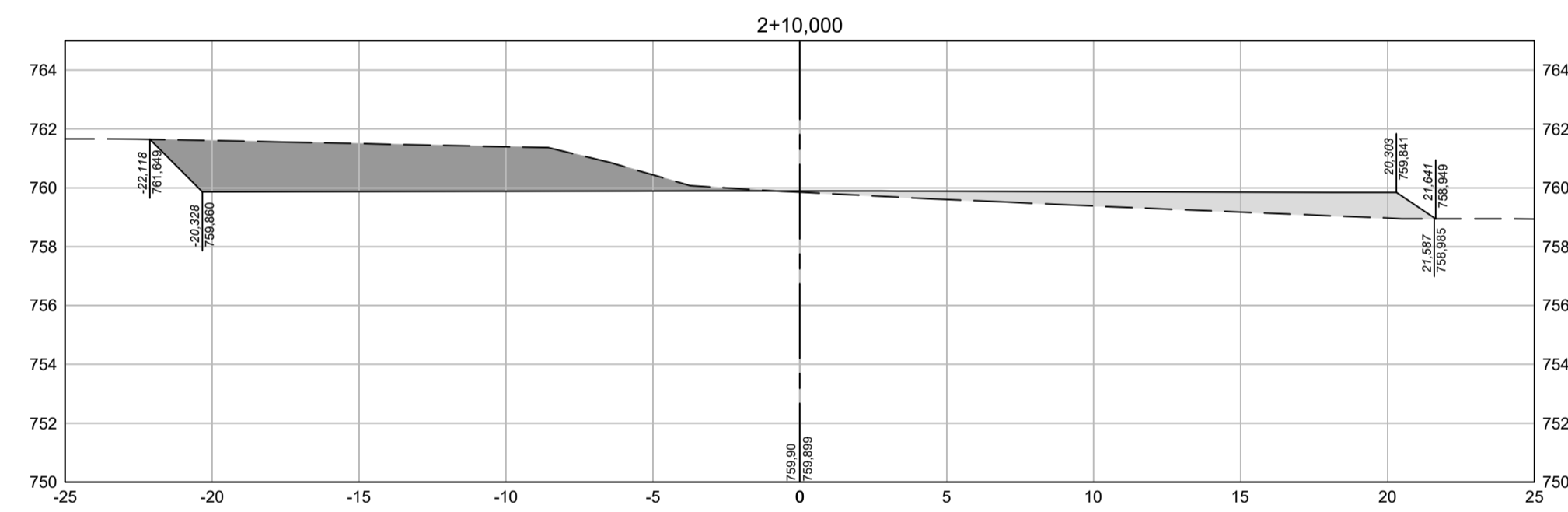
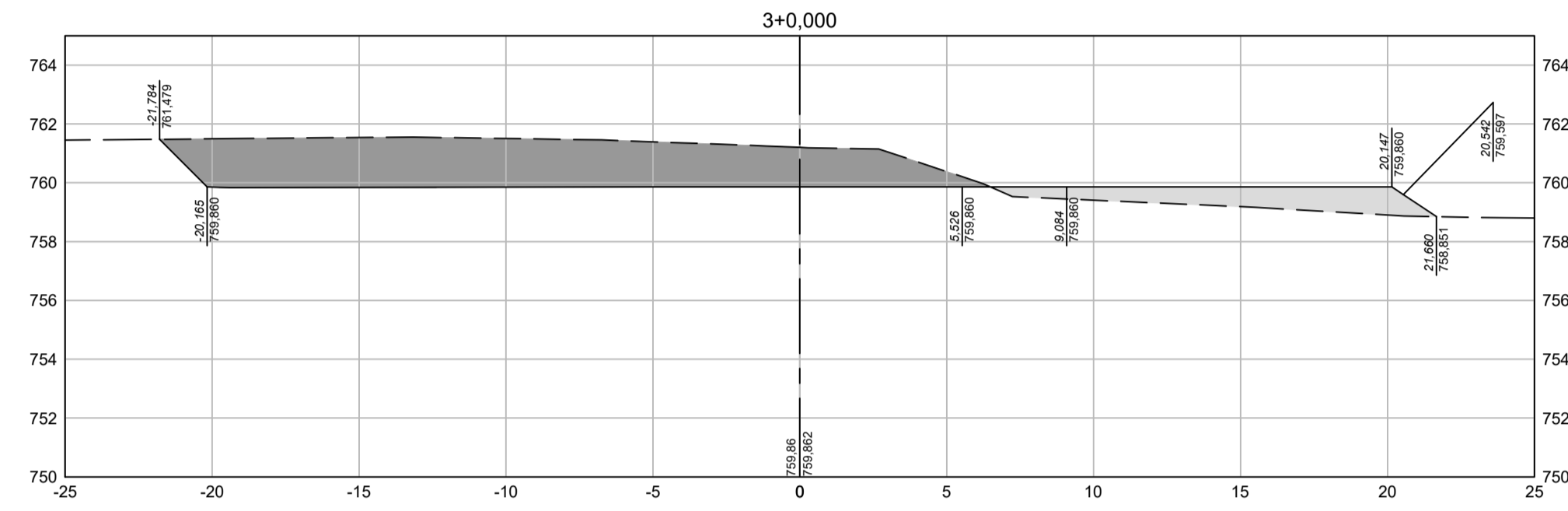
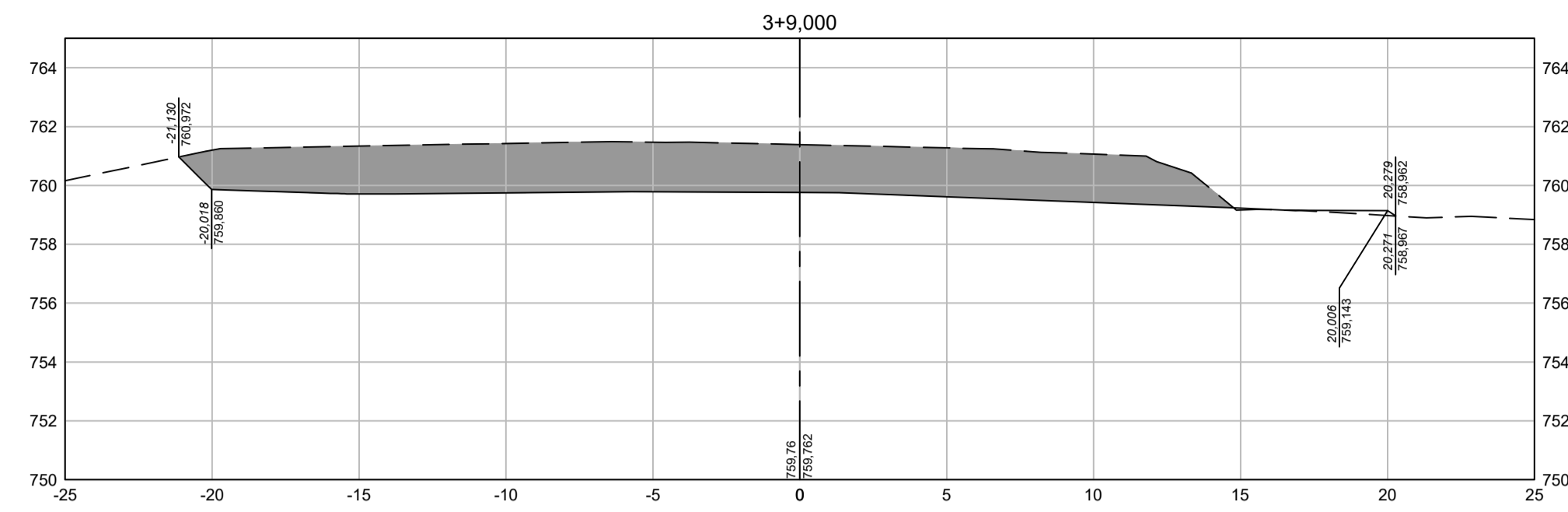
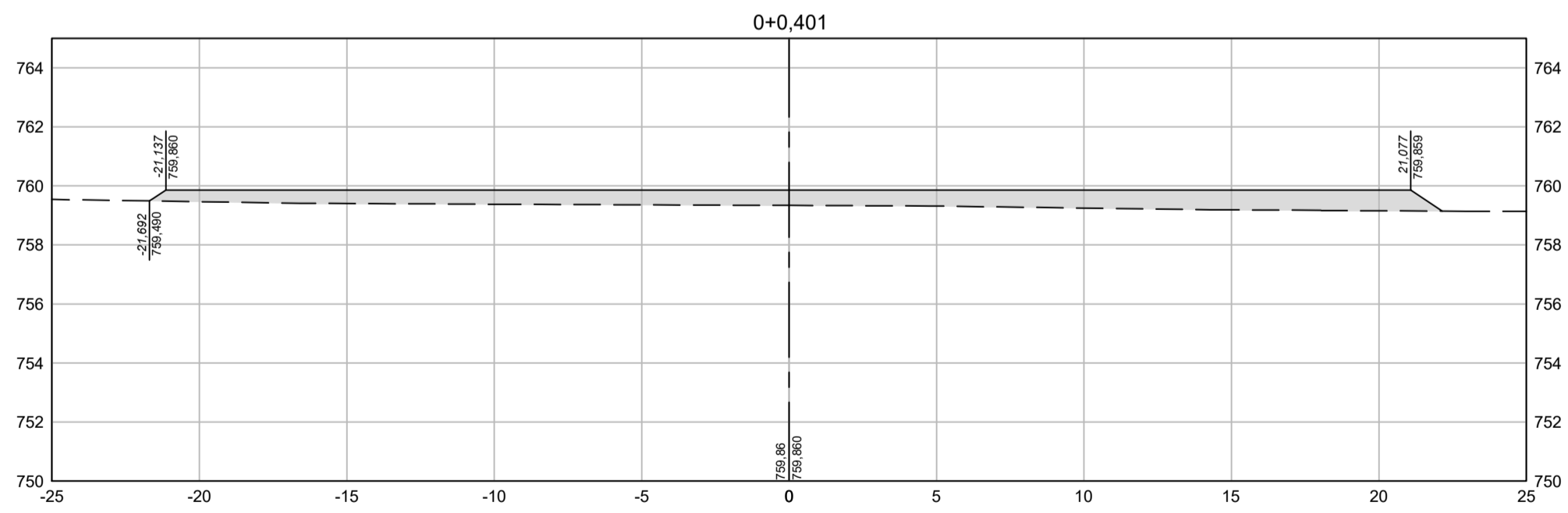
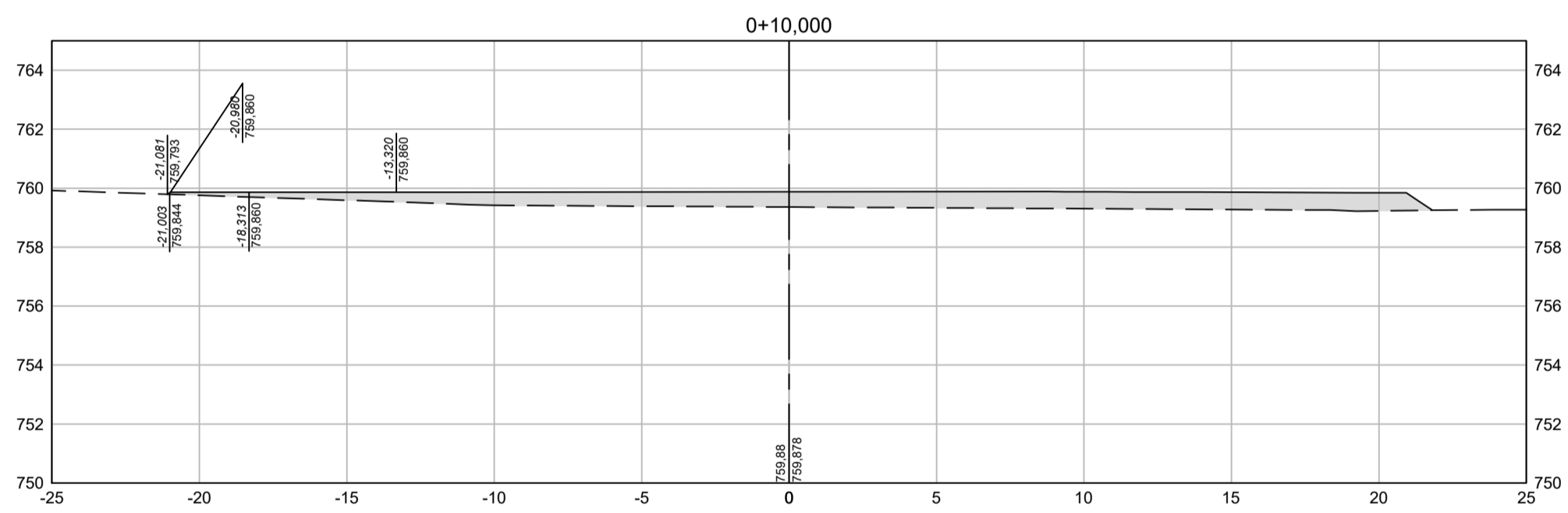
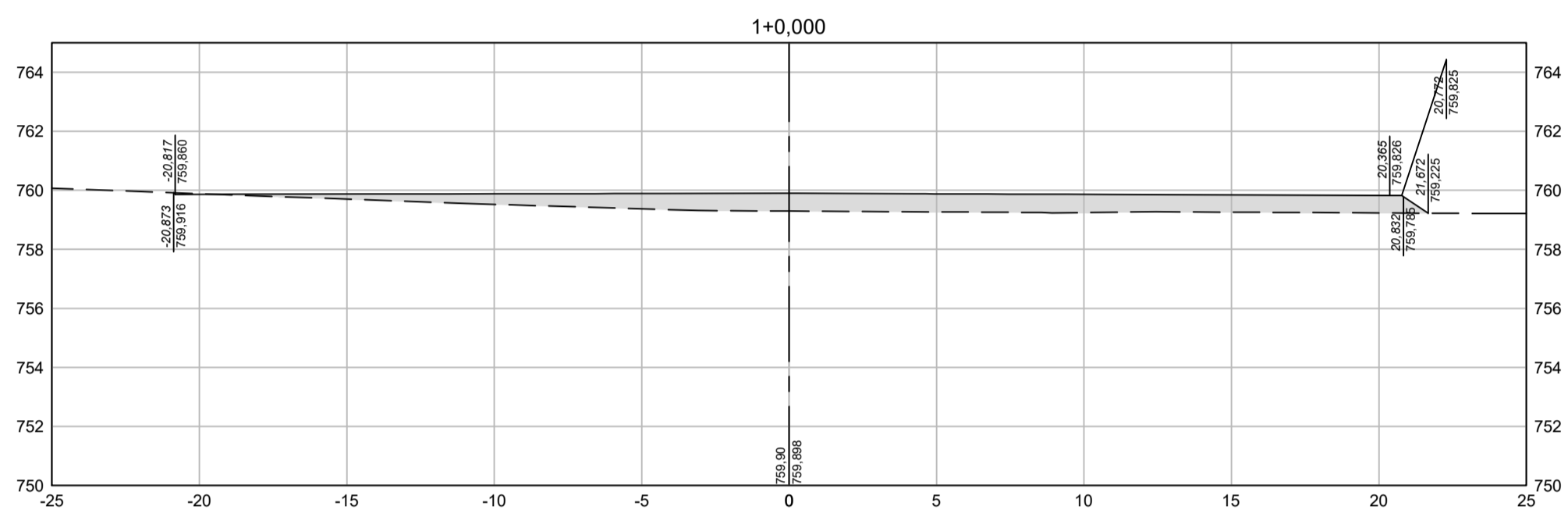
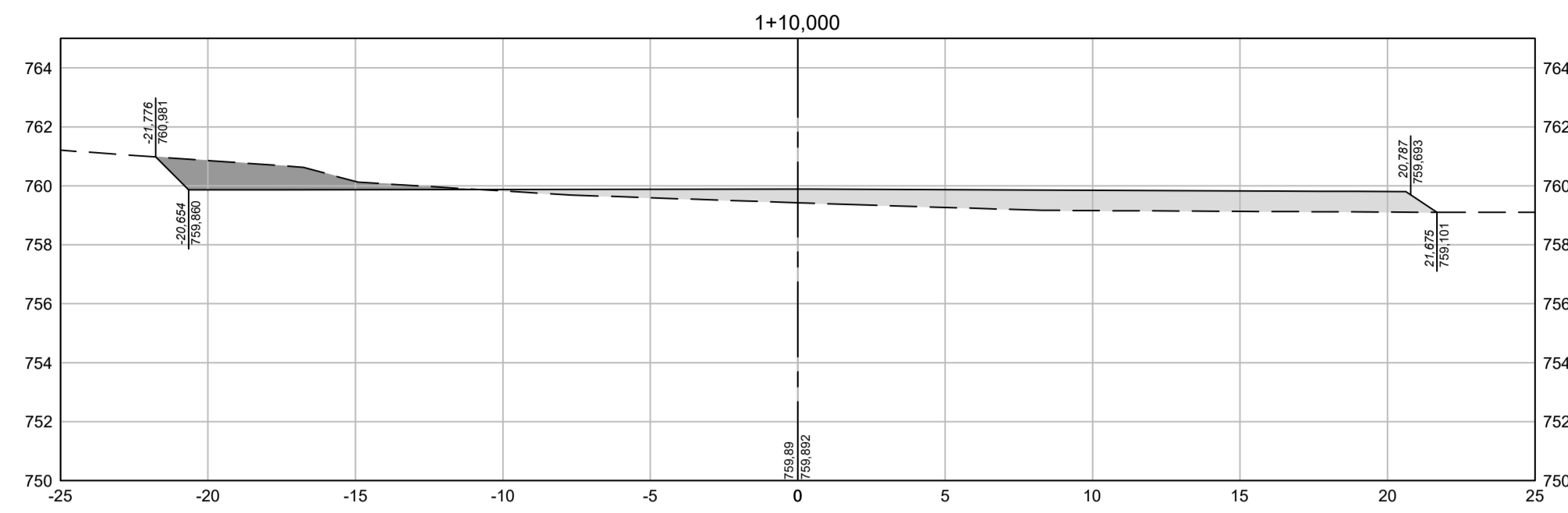
* VOLUMES DERIVADOS DA COMPARAÇÃO ENTRE O TERRENO EXISTENTE E O PLATÔ.



DESENVOLVIMENTO: LUCAS PACHECO
 DESENHO: OTAVIO GONÇALVES
 VERIFICAÇÃO: DANIELA CAMPOS
 RESP. TÉCNICO: ENGº GABRIEL FERIANCIC
 CREA/CAU: 5061524119-SP ART./RRT: 2620250805185
 ASSINATURA:



OBJETO: PROJETO BÁSICO ESCOLA MUNICIPAL ORATÓRIO
PREFEITURA DE MAUÁ
 ASSUNTO: PROJETO BÁSICO DE TERRAPLENAGEM
PLANTA
 ARQUIVO: DE-MAU01-EDIF-EMO-PB-TER-001
 ASSINATURA: APROVADO POR:
 ESCALA: 1:250
 OPERAÇÃO: MAU01
 TRABALHO: TER
 DES.Nº: 001
 DATA: 24/09/2025
 REVISÃO: 0



NOTAS:

1. UNIDADES DE MEDIDA EM METRO(m), EXCETO INDICAÇÃO CONTRÁRIA;
2. TALUDE DE CORTE: 1:0.1:0;
3. TALUDE DE ATERRO: 1:0.1:5;
4. PARA MEMORIAL DESCRITIVO, VIDE MD-MAU01-EDIF-EMO-PE-TER-001;
5. PARA PLANTA, VIDE DE-MAU01-EDIF-EMO-PE-TER-001.

LEGENDAS:

- TERRENO NATURAL
- PLATÔ
- ÁREA DE CORTE
- ÁREA DE ATERRO

Estaca	Distância (m)	Área de Corte (m²)	Área de Aterro (m²)	Volume de Corte (m³)	Volume de Aterro (m³)	Volum. de Corte Acum. (m³)	Volum. de Aterro Acum. (m³)	Volum. Líquido (m³)
E- 0,00+	0,401	0,401	0,00	23,43	0,00	0,00	0,00	0,00
E- 0,00+	10,00	10,00	0,00	19,82	0,00	216,25	0,00	216,25
E- 1,00+	0,00	10,000	0,04	19,54	0,20	196,80	0,20	413,05
E- 1,00+	10,000	10,000	5,55	16,57	27,95	180,55	28,15	593,60
E- 2,00+	0,00	10,000	15,60	8,59	105,75	125,80	133,90	719,40
E- 2,00+	10,000	10,000	25,07	10,44	203,35	95,15	337,25	814,55
E- 3,00+	0,00	10,000	39,69	8,96	323,80	97,00	661,05	911,55
E- 3,00+	9,000	9,000	55,64	0,32	428,99	41,76	1090,04	953,31
								136,73

TYLin

DESENVOLVIMENTO: LUCAS PACHECO
 DESENHO: OTÁVIO GONÇALVES
 VERIFICAÇÃO: DANIELA CAMPOS
 RESP. TÉCNICO: ENGº GABRIEL FERIANCIC
 CREA/CAU: 5061524119-SP ART./RRT: 2620250805185
 ASSINATURA:



PREFEITURA DO MUNICÍPIO DE MAUÁ
 SECRETARIA DE OBRAS

OBJETO: PROJETO BÁSICO ESCOLA MUNICIPAL ORATÓRIO
 OPERAÇÃO: MAU01
 ASSUNTO: PROJETO BÁSICO DE TERRAPLENAGEM SEÇÕES TRANSVERSAIS
 TRABALHO: TER
 DES. Nº: 101
 DATA: 24/09/2025
 REVISÃO: 0

