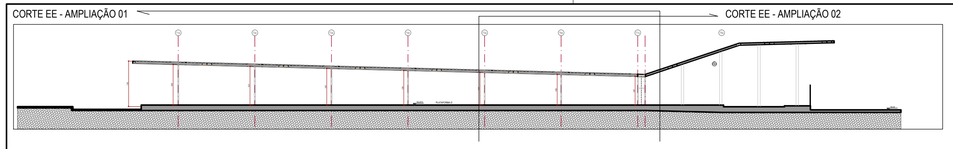

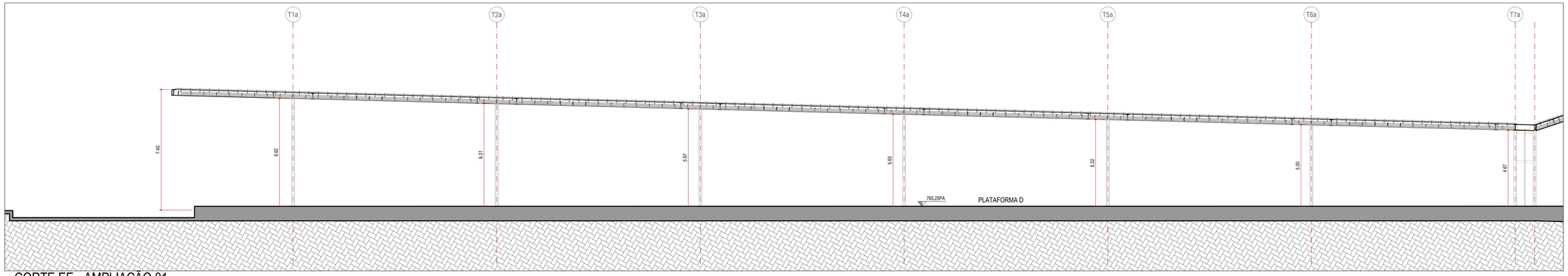

CORTE EE - AMPLIAÇÃO 01

ESC. 1:125

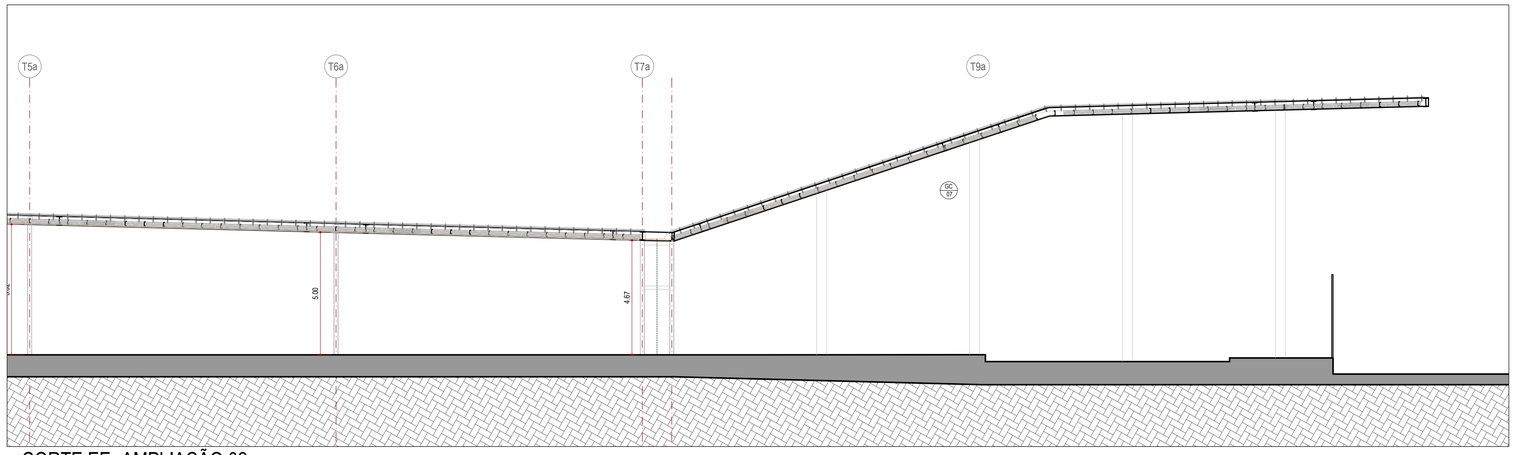

CORTE EE- AMPLIAÇÃO 02

ESC. 1:125

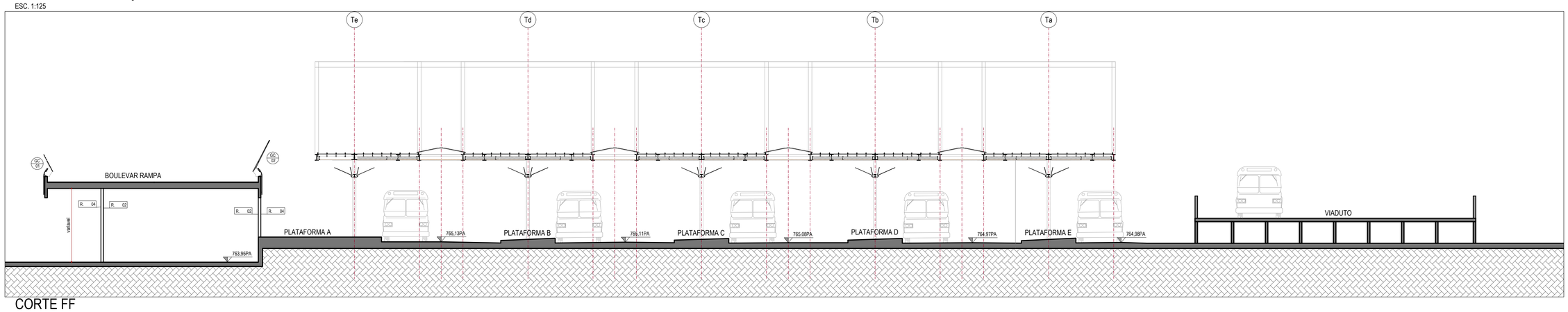

CORTE FF

ESC. 1:125

REVISÃO Nº	DATA	NATUREZA DA REVISÃO	EXECUÇÃO	VERIFICAÇÃO	APROVAÇÃO	DOCUMENTO DE REFERÊNCIA	DATA	FIRMA	Nº DO DESENHO

INDICAÇÕES GERAIS:

AMBIENTE
ÁREA (m²)

P.XX — Indicação do(s) revestimento(s) de piso (Ver Caderno de Especificações Técnicas)
R.XX — Indicação do(s) revestimento(s) das paredes (Ver Caderno de Especificações Técnicas)
T.XX — Indicação do(s) revestimento(s) do teto/forro (Ver Caderno de Especificações Técnicas)
0,05 PA — Indicação do nível do Piso Acabado*
0,00 PO — Indicação do nível do Piso Osso

*Quando houver caimento no piso e apenas uma indicação de nível, este se refere ao ponto mais alto, a partir do qual se aplicará a declividade indicada.

NOTAS GERAIS:
1. AS MEDIDAS INDICADAS NOS DESENHOS ESTÃO EM METROS.
2. OS DESENHOS DO PROJETO ARQUITETÔNICO DEVEM SER LIDOS EM CONJUNTO COM O CADERNO DE ESPECIFICAÇÕES TÉCNICAS.

LEGENDA

ESCALA
1:125

PREFEITURA DO MUNICíPIO DE MAUÁ

SECRETARIA DE OBRAS

OBJETO

TERMINAIS DE ÔNIBUS
TERMINAL CENTRAL
PROJETO BÁSICO DE ARQUITETURA
CORTES EE E FF

OPERAÇÃO

TRABALHO

DES.Nº 004

DATA MAI/2020

REVISÃO