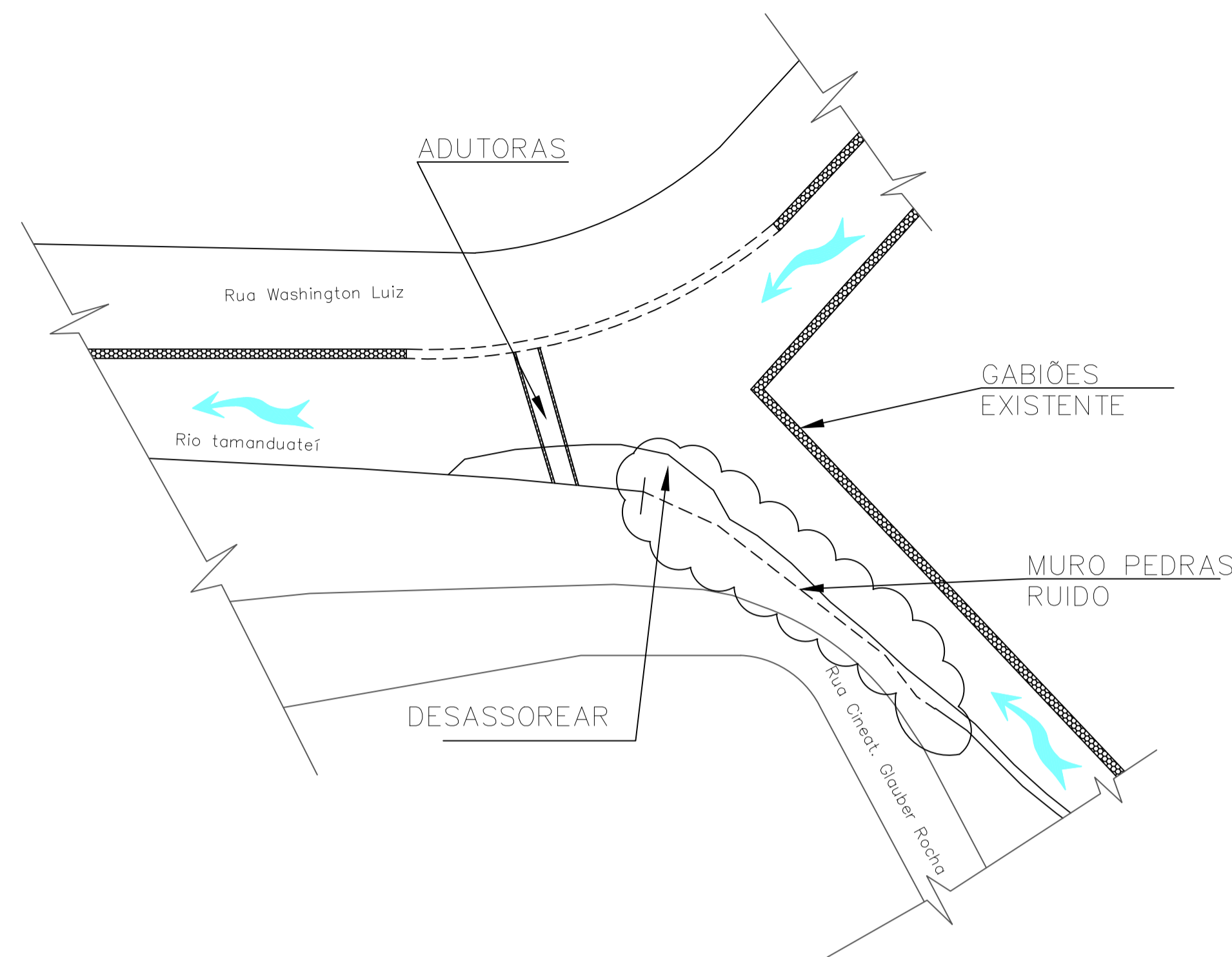
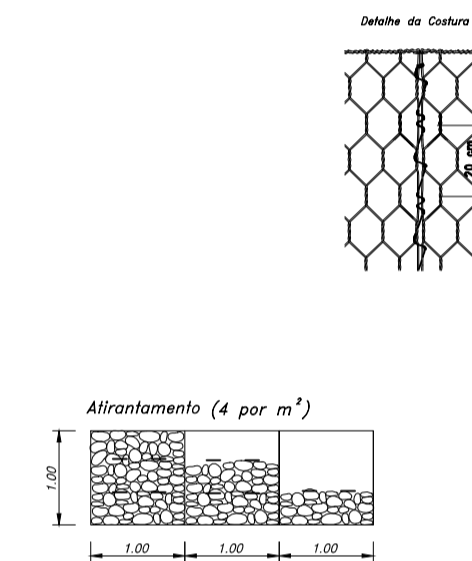


PLANTA situação esquemática



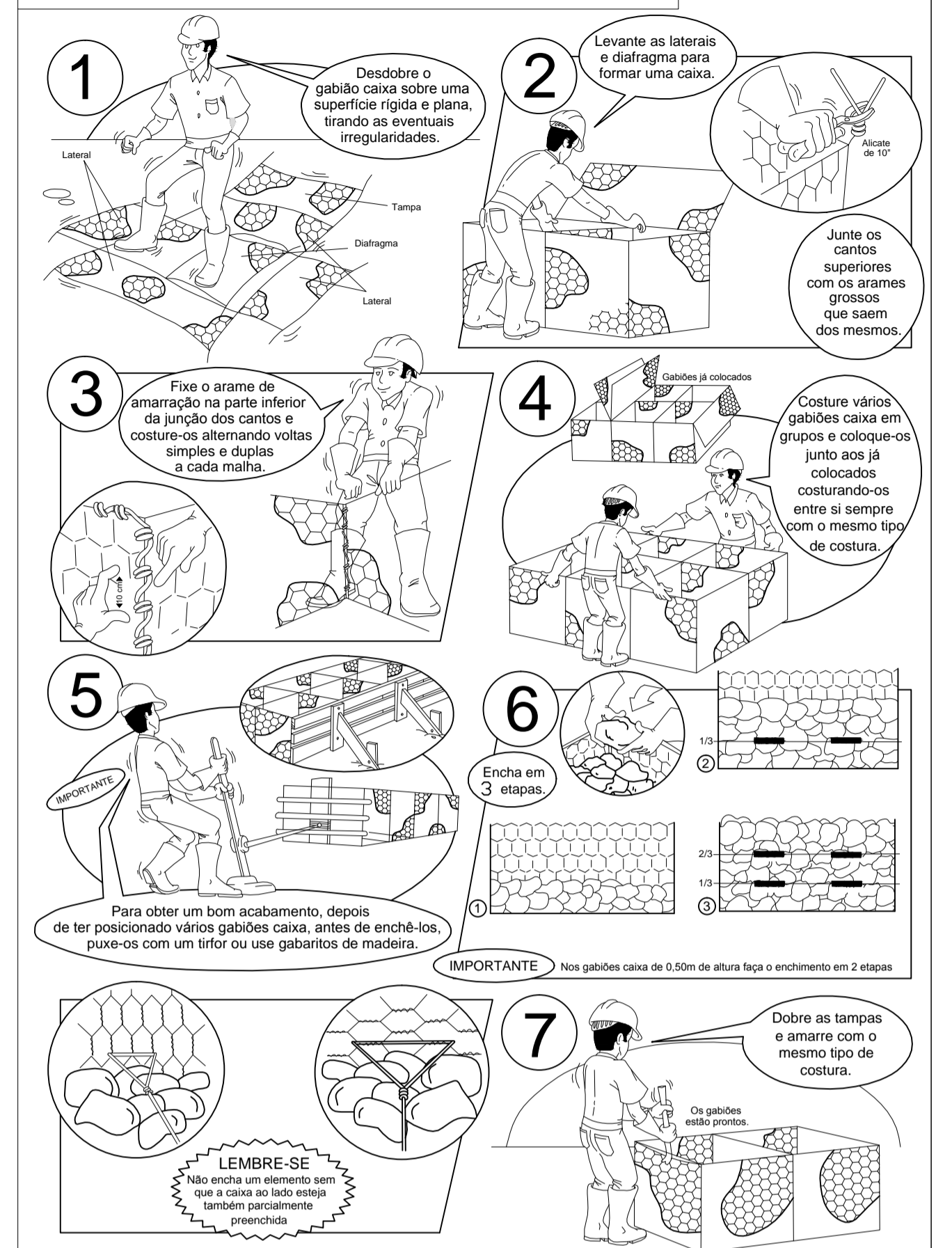
NOTAS

- 1-gabiões são manufaturados com arames galvanizados e revestidos com PVC e de acordo com as Normas Brasileiras: NBR 8964 e NBR 10514. Estes serão enchidos em conformidade com as especificações do fabricante. A superfície superior deverá ser concluída com pedras lamelares de forma a proporcionar uma superfície a mais plana possível. Deve ser colocado tirantes entre as faces (frontal e trazeira) de tela (4 tirantes por cada m² de face).
- 2-utilizar, para o enchimento dos gabiões, pedra tipo rachão com Ø mínimo 5" e não friável.
- 3-o material de reaterro deverá ser argiloso e compactado em camadas de no máximo 30cm.
- 4-as cotas e alinhamento deverão ser conferidas pelo contratante.
- 5-Deverá ser executado um lastro de RACHÃO de no mínimo 0,50m .
- 6-entre o solo e os gabiões será posicionado filtro geotêxtil com resistência > 19 KN/m. Com sobreposição de juntas de no mínimo 20cm.
- 7-os taludes recomposto serão imediatamente gramados com grama tipo 'Esmeralda' plantada em placas e posteriormente receberá cobertura vegetal.
- 8-recompor: guias, sarjeta, pavimento, passeio e defesa metálica.

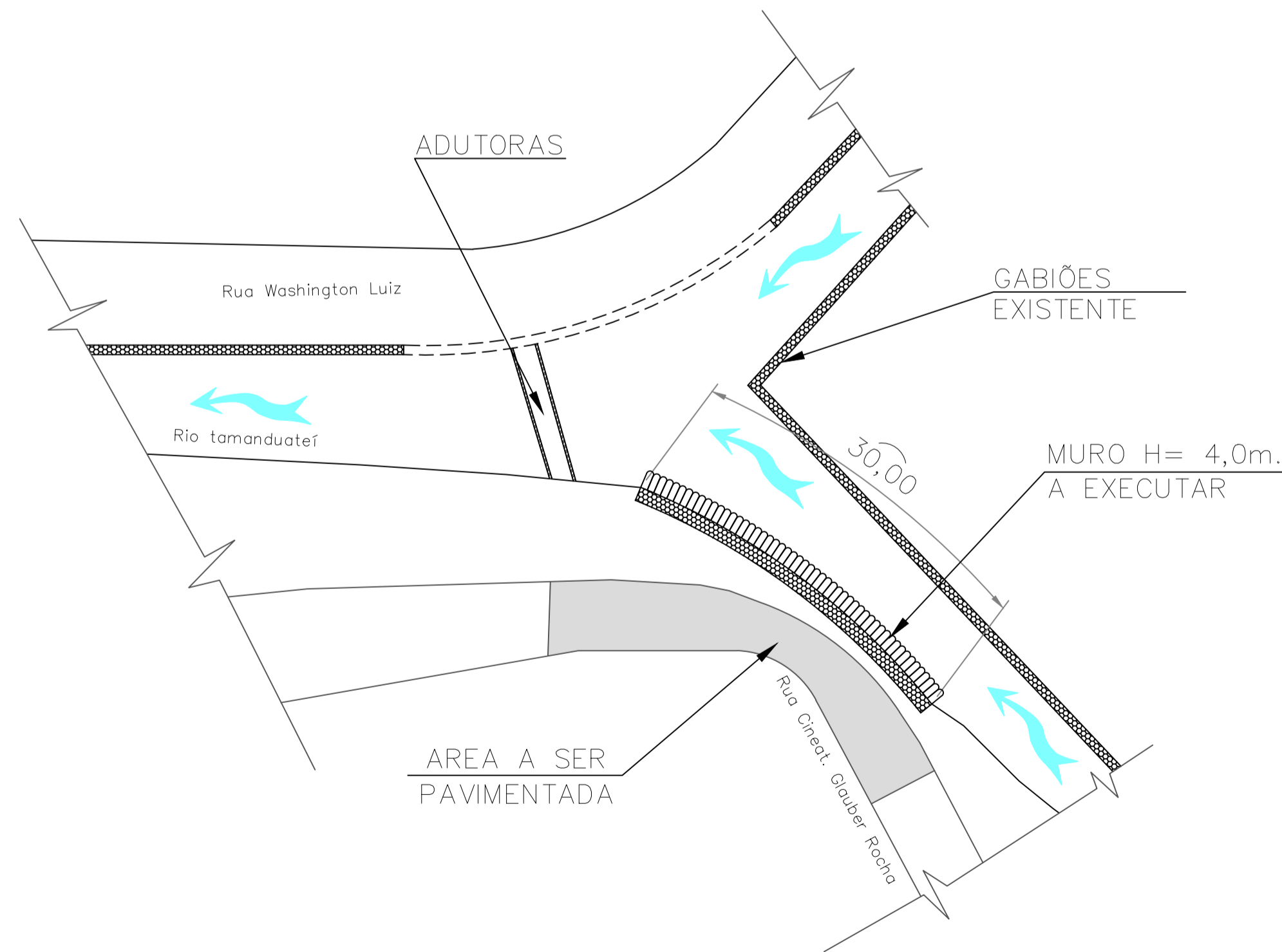


TIPO	MALHA	ARAMES DE AMARRAÇÃO	
		Ø MÍNIMO - ARAMES	Ø MÍNIMO - ARAMES
CAIXA	HEXAGONAL DE DUPLA TORÇÃO, TIPO 8x16 GALVANIZADAS E REVESTIDAS COM PVC (ESPESURA MÍNIMA: 0,40mm)	2,40mm	2,20mm
COLCHÃO	HEXAGONAL DE DUPLA TORÇÃO, TIPO 8x8 GALVANIZADAS E REVESTIDAS COM PVC (ESPESURA MÍNIMA: 0,40mm)	2,00mm	2,20mm
SACOS	HEXAGONAL DE DUPLA TORÇÃO, TIPO 8x16 GALVANIZADAS E REVESTIDAS COM PVC (ESPESURA MÍNIMA: 0,40mm)	2,40mm	2,20mm

Como colocar os Gabiões Caixa

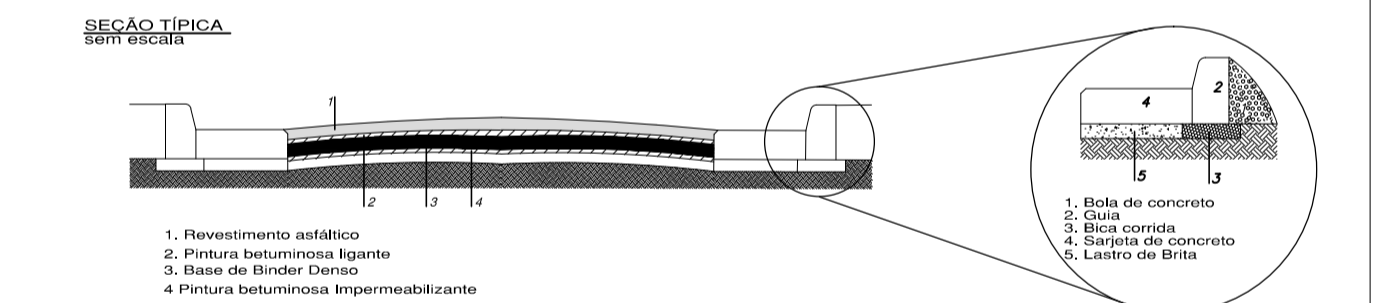
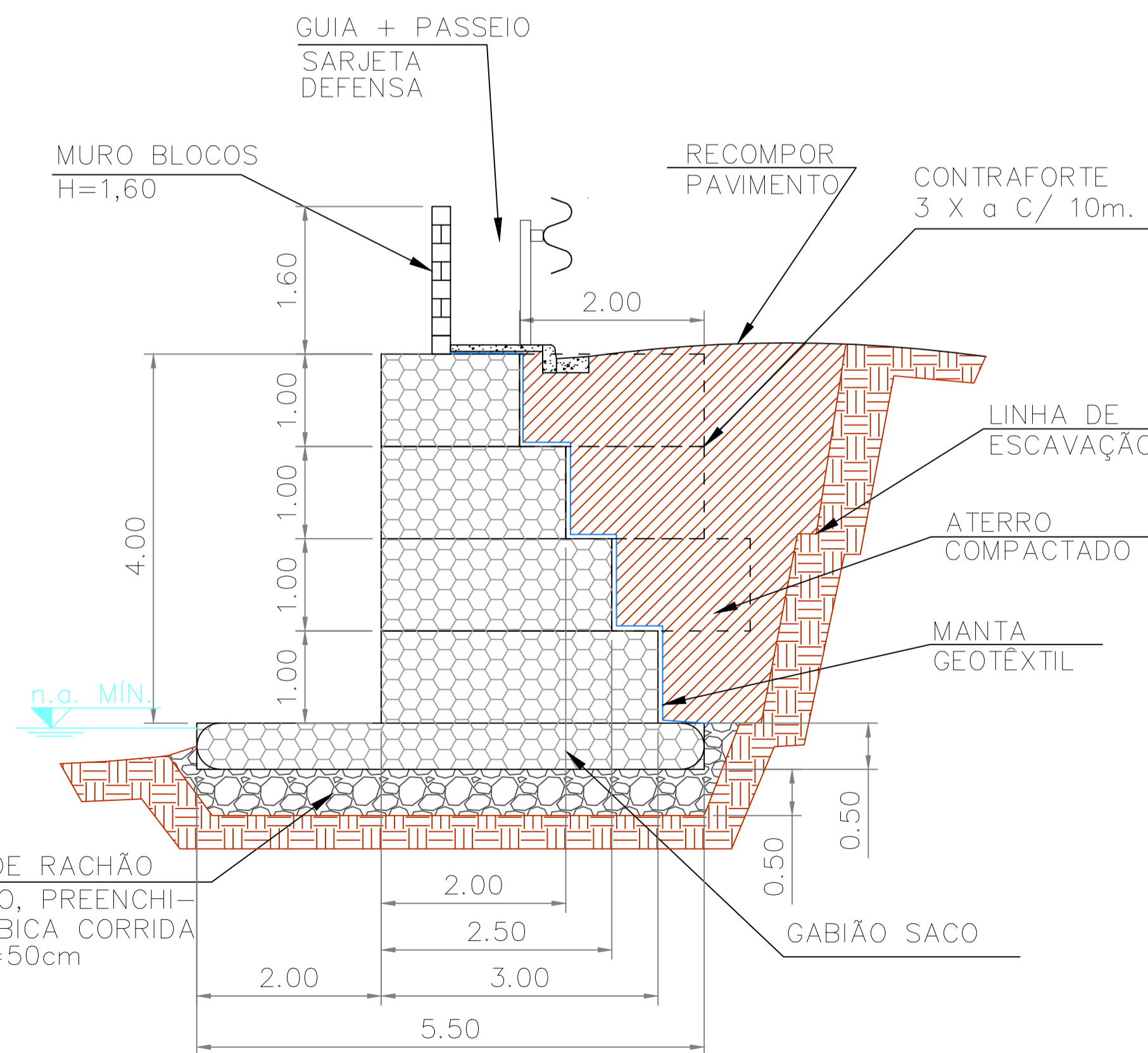


PLANTA situação esquemática



SEÇÃO TÍPICA H=4,0 m. L=30,00m

1:50



PLANTA DE LOCALIZAÇÃO

PREFEITURA MUNICIPAL DE MAUÁ
 - Secretaria de Obras -
 DIVISÃO TÉCNICA DE PROJETOS E FISCALIZAÇÃO DE OBRAS

PROJETO	RECUPERAÇÃO E CONTENÇÃO NAS RUAS AYRTON SENNA DA SILVA - JD. SÔNIA MARIA E CINEASTA GLAUBER ROCHA - JD. CERQUEIRA LEITE	PRANCHA	001/002
LOCAL	Rua Cineasta Glauber Rocha - Jd. Cerqueira Leite	ESCALA	INDICADA
RESPONSÁVEL TÉCNICO	MILTON_SUSUMU_NAKAMURA	FASE DO PROJETO	PROJETO_BÁSICO
ASS.		APROVADO POR:	
		APROVADO EM:	
		DATA	15/07/2013