

Relatório da Comissão 2º Quadrimestre 2025

Relatório elaborado pela Comissão de Acompanhamento e Fiscalização, do cumprimento do Termo de Acordo Judicial.

CONTATO

TELEFONE:

4512-7499

SITE:

maua.sp.gov.br

EMAIL:

saude@maua.sp.gov.br

Secretaria Municipal de Saúde de Mauá

Sumário

Apresentação	3
Documentos Publicados	4
Financeiro	5
Gestão do Trabalho – RH.....	12
Gestão de Contratos	20
Farmácia	21
Gestão dos Indicadores e Metas.....	23
Indicadores de Acompanhamento	31
Atenção Primária	35
Atenção Especializada.....	37
Quantitativo de exames de imagem e laboratoriais, por tipo e subgrupo.....	42
Base de Cálculo do Indicadores.....	43
Base de Cálculo do Desconto	43
Valores Apurados – Anexo A e Parte Variável do Repasse	44
Conclusão	45
Epílogo e Referências.....	46
Submissão do relatório à Secretária de Saúde.....	47
Manifestação da Secretária de Saúde	48
Envio do Relatório ao COSAM	49
Manifestação da FUABC – COSAM	50
Parecer da Comissão de Acompanhamento e Fiscalização.....	51
Parecer do Conselho Gestor	51
Parecer do Conselho Municipal.....	54

Apresentação

Este relatório tem o objetivo de demonstrar a análise feita pela Comissão de Acompanhamento e Fiscalização na prestação de contas do Termo de Acordo Judicial, referente ao 2º Quadrimestre de 2025.

Portaria da Comissão: 11.461, de 16 de abril de 2021- Institui a Comissão de Acompanhamento e Fiscalização do cumprimento do Termo de Acordo Judicial, decorrente do Contrato de Gestão nº 01/2015, firmado entre o município de Mauá, por meio da Secretaria Municipal de Saúde e a Fundação do ABC- FUABC, com o objetivo de supervisionar, controlar e avaliar a execução das ações e serviços de saúde.

Alterada pela PORTARIA Nº 11.930, de 14 de novembro de 2025.

Juliano Neves da Silva Pedroso – Presidente

Alessandra Cássia Pavia dos Santos

Cibele Cristina Bordin

Elisabete Aparecida Ribeiro Jose

Hellen Cristiane Romanini Pessoa

Flávia Bernardo Parada Batista

Hellen Cristiane Romanini Pessoa

Fabiana Marinho de Macedo Vieira

Juliana Ferreira Nunes

Kelly Cristina Del Re

Amanda Batista Siqueira Santos

Patrícia Tondeli de Castro

Priscila Rico da Luz Loureiro

Silvia Helena Maragoni dos Reis

Tatiana Sfalcin Silva

Victor Hugo de Oliveira

Michele dos Santos Borges Pereira

Luana Alves de Oliveira

Fernando Bonde Leonelli

No 2º quadrimestre, que representa os meses de maio a agosto, foram realizadas 4 reuniões.

Documentos Publicados

Todos os relatórios e demonstrativos de receitas e despesas, são publicados no **DIÁRIO OFICIAL DO MUNICÍPIO – DOM**.

Os documentos publicados referem-se:

- Relatório da Comissão do 1º Quadrimestre 2025 - Comissão de Acompanhamento e fiscalização.

Link: <https://dom.maua.sp.gov.br/DOM/Filtrar?txtbuscar=50469>

- Dird - RP 06 (Demonstrativo mensal das Receitas e Despesas) – 1º Quadrimestre 2025:

link: <https://dom.maua.sp.gov.br/DOM/Filtrar?txtbuscar=50471>



Financeiro

Responsável pela confronto das contas e comprovantes de pagamento com as planilhas financeiras enviadas pela O.S, e dos Relatórios contábeis e financeiros assinados pelo responsável designado pela FUNDAÇÃO DO ABC, Relatório resumo de receitas e despesas conforme RP 06 – TCE, Relatório financeiro/execução da despesa detalhado, Conciliação bancária sintética e analítica, Relatório de custos agrupados por itens de despesa e por Eixo (Centro de Custo), Despesas Tributárias/Financeiras , Relatório de bens móveis adquiridos no período e seus respectivos números de patrimônio, por Eixo (Centro de Custo), Relatório de movimentação e posição do Fundo de Provisionamento de Verbas Rescisórias, Extratos bancários de conta corrente e aplicação com os saldos financeiros disponíveis, Documentos comprobatórios da despesa (NFs, Recibos, guias etc.) e Documentos comprobatórios dos pagamentos (Comprovantes de transferências bancárias, autenticação das guias de recolhimento etc.), Certidão negativa de débitos INSS e de Regularidade do FGTS, bem como guias e comprovantes de pagamento junto ao sistema da previdência, INSS e FGTS, Relação da folha de pagamento e de autônomos /RPA contendo identificação do funcionário, função, carga horária, salário e benefícios (em meio digital em formato de planilha Excel com encaminhamento oficial – e-mail), por Eixo (Centro de Custo), Serviços contratos, Materiais e Despesas com pessoal.

Custeio (gastos com operação) = **R\$ 66.984.052,43**

Provisionamento (13º salário e rescisão) = **R\$ 3.422.380,00**

Dívida (parcela 31/72) = **R\$ 4.134.248,00**

Aditivos

Aluguel do CRS	R\$ 120.569,28
Piso da Enfermagem	R\$ 608.786,62
Exames excedentes – Biomega	R\$ 847.311,54
Plantões excedentes – C.A.P	R\$ 727.762,00
Compra de Microcomputadores	R\$ 1.413.000,00
Cirurgias Eletivas	R\$18.875,88
Aquisição de Repelentes	R\$47.992,00
Aquisição de insulinas	R\$91.897,20
Total de Aditivos	R\$3.876.194,52

Total de Repasse no 2º QUADRIMESTRE DE 2025 = R\$ 78.416.874,95

Classificação de Receitas

As receitas são os repasses que a Prefeitura Municipal de Mauá realiza mensalmente, para a O.S custear os gastos com pessoal; serviços prestados; materiais; medicamentos; impostos e processo indenizatórios judiciais. Os Repasses são provenientes de Recurso Estadual, Federal e do Tesouro Municipal (recursos próprios do Município, tal como, impostos e taxas), podendo haver também os Aditivos e Emendas que o Estado ou a Federação possa passar como o Piso da Enfermagem (lei 14.434 de 2022 instituiu o piso salarial nacional unificado), que aumentou os salários dos enfermeiros, dos técnicos e dos auxiliares. Sendo repassados, mensalmente, para complementar aqueles profissionais que ainda ganham abaixo dessa faixa salarial.

QUADRO DE RECEITAS – COSAM – 2º QUADRIMESTRE DE 2025						
RUBRICA	META TAJ	MAI.2025	JUN.2025	JUL.2025	AGO.2025	TOTAL 2º QUADRIMESTRE
Custeio	R\$ 16.747.332,00	R\$ 16.747.332,00	R\$ 16.747.362,00	R\$ 16.747.332,00	R\$ 16.747.332,00	R\$ 66.989.358,00
Desconto por não atingimento de meta	R\$ 0,00	R\$ 0,00	-R\$ 5.305,57	R\$ 0,00	R\$ 0,00	-R\$ 5.305,57
Provisão	R\$ 855.595,00	R\$ 855.595,00	R\$ 855.595,00	R\$ 855.595,00	R\$ 855.595,00	R\$ 3.422.380,00
Parcela da Dívida	R\$ 1.033.562,00	R\$ 1.033.562,00	R\$ 1.033.562,00	R\$ 1.033.562,00	R\$ 1.033.562,00	R\$ 4.134.248,00
Aditivos e Adicionais		R\$ 156.993,33	R\$ 428.118,07	R\$ 1.453.841,37	R\$ 1.209.579,25	R\$ 3.248.532,02
Piso Enfermagem		R\$ 158.925,53	R\$ 129.244,86	R\$ 161.447,86	R\$ 159.168,37	R\$ 608.786,62
Cirurgia Eletiva		R\$ 0,00	R\$ 18.875,88	R\$ 0,00	R\$ 0,00	R\$ 18.875,88
REPASSES (1)	R\$ 18.636.489,00	R\$ 18.952.407,86	R\$ 19.207.452,24	R\$ 20.251.778,23	R\$ 20.005.236,62	R\$ 78.416.874,95
Rendimento Aplicação		R\$ 60.830,55	R\$ 55.512,50	R\$ 64.330,34	R\$ 56.410,31	R\$ 237.083,70
Recursos Próprios da Organização		R\$ 27.074,36	R\$ 0,00	R\$ 1.377.656,61	R\$ 434.987,28	R\$ 1.839.718,25
Ressarcimento de Bloqueio		R\$ 10.673,86	R\$ 0,00	R\$ 19.677,33	R\$ 943,56	R\$ 31.294,75
OUTRAS RECEITAS (2)	R\$ 0,00	R\$ 98.578,77	R\$ 55.512,50	R\$ 1.461.664,28	R\$ 492.341,15	R\$ 2.108.096,70
TOTAL RECEITAS = (1)+(2)	R\$ 18.636.489,00	R\$ 19.050.986,63	R\$ 19.262.964,74	R\$ 21.713.442,51	R\$ 20.497.577,77	R\$ 80.524.971,65

Fonte: Coordenadoria Financeira da Secretaria de Saúde

Nota Explicativa:

- **Referente aos aditivos de maio/2025** - valor adicional para cobertura de compras de repelente no valor de R\$ 47.992,00; Adicional para compras de insulina no valor de R\$ 91.897,20; Aditivo de aluguel do CRS no valor de R\$ 17.104,13 e o valor repassado do Piso da Enfermagem através da LEI 14.434 no valor de R\$ 158.925,53;
- **Referente aos aditivos de junho/2025** - valor adicional de excedentes de exames - Biomega no valor de R\$ 393.148,93; valor repassado de Cirurgia Eletivas através do Ofício 164/2023 HCDRN no valor de R\$ 18.875,88; Aditivo de aluguel do CRS no valor de R\$ 34.969,14 e o valor repassado do Piso da Enfermagem através da LEI 14.434 no valor de R\$ 129.244,86.
- **Desconto em junho** - Pelo descumprimento de metas, houve um desconto no valor de R\$ 5.305,57;
- **Referente aos aditivos de julho/2025** - Aditivo de aluguel do CRS no valor de R\$ 40.841,37; Aditivo para compra de microcomputadores no valor R\$ 1.413.000,00 e o valor repassado do Piso da Enfermagem através da LEI 14.434 no valor de R\$ 161.447,86;
- **Referente aos aditivos de agosto/2025** - Aditivo de aluguel do CRS no valor de R\$ 27.654,64; Aditivo para pagamento de excedentes de exames da empresa BIOMEGA no valor R\$ 454.162,61; Aditivo para pagamento de excedentes de plantões da empresa C.A.P no valor R\$ 727.762,00 e o valor repassado do Piso da Enfermagem através da LEI 14.434 no valor de R\$ 159.168,37;
- **Rendimentos** - provém dos saldos remanescentes nas contas e são utilizados na cobertura das despesas ordinárias.

Classificação de Despesas

As despesas de forma analítica, demonstram os gastos por eixo: Pessoal, Serviços Contratados, Materiais, Despesas Gerais (Serviços essenciais como água/esgoto, energia elétrica, telefone), Despesas Financeiras e os pagamentos do plano da dívida, as despesas estão registradas por regime de caixa, ou seja, pelo valor que foi executado/pago.

QUADRO DE DESPESAS – COSAM – 2º QUADRIMESTRE DE 2025						
	META TAJ	MAI.2025	JUN.2025	JUL.2025	AGO.2025	TOTAL 2º QUADRIMESTRE
1. Pessoal	R\$ 10.387.836,38	R\$ 9.570.357,22	R\$ 9.681.835,59	R\$ 13.188.672,08	R\$ 9.208.152,62	R\$ 41.649.017,51
- 1.1 - Ordenados	R\$ 6.633.498,59	R\$ 5.922.774,14	R\$ 6.014.537,19	R\$ 6.257.684,31	R\$ 5.625.417,93	R\$ 23.820.413,57
- 1.2 - Encargos Sociais	R\$ 1.912.564,07	R\$ 1.790.779,57	R\$ 1.766.121,77	R\$ 1.809.211,94	R\$ 2.031.049,91	R\$ 7.397.163,19
- 1.3 - Benefícios	R\$ 986.178,72	R\$ 1.240.470,07	R\$ 1.210.743,07	R\$ 1.282.428,34	R\$ 799.879,74	R\$ 4.533.521,22
- 1.4 - Provisões (13º e férias)	R\$ 594.902,00	R\$ 0,00	R\$ 0,00	R\$ 3.147.451,60	R\$ 0,00	R\$ 3.147.451,60
- 1.4.1 - Recisões	R\$ 260.693,00	R\$ 191.569,30	R\$ 267.428,45	R\$ 249.289,32	R\$ 332.165,55	R\$ 1.040.452,62
- 1.5 - Empréstimos Consignados	R\$ 0,00	R\$ 424.764,14	R\$ 423.005,11	R\$ 442.606,57	R\$ 419.639,49	R\$ 1.710.015,31
2. Serviços Contratados	R\$ 5.759.044,94	R\$ 5.835.961,61	R\$ 7.638.396,34	R\$ 7.206.829,38	R\$ 8.398.239,08	R\$ 29.079.426,41
- 2.1. - Contratos c/ Pessoa Jurídica	R\$ 5.232.094,23	R\$ 5.603.138,52	R\$ 6.944.208,21	R\$ 7.116.094,86	R\$ 6.413.442,16	R\$ 26.076.883,75
- 2.2. - Serviços Administrativos	R\$ 526.950,71	R\$ 232.823,09	R\$ 694.188,13	R\$ 90.734,52	R\$ 1.984.796,92	R\$ 3.002.542,66
3. Materiais	R\$ 1.187.383,85	R\$ 1.281.120,26	R\$ 670.908,47	R\$ 815.004,08	R\$ 1.045.935,15	R\$ 3.812.967,96
- 3.1.- Medicamentos	R\$ 503.032,98	R\$ 1.059.975,83	R\$ 441.920,15	R\$ 657.854,04	R\$ 738.450,79	R\$ 2.898.200,81
- 3.2 - Material de Consumo	R\$ 585.630,94	R\$ 114.097,00	R\$ 84.867,74	R\$ 104.469,77	R\$ 187.586,98	R\$ 491.021,49
- 3.3 - Gêneros Alimentícios	R\$ 9.391,29	R\$ 7.693,07	R\$ 10.598,71	R\$ 6.687,61	R\$ 2.766,74	R\$ 27.746,13
- 3.4 - Gases Medicinais	R\$ 44.465,88	R\$ 41.340,00	R\$ 16.100,38	R\$ 189,52	R\$ 30.698,72	R\$ 88.328,62
- 3.5 -Fornecimento Órteses/Próteses/Outros	R\$ 44.862,76	R\$ 58.014,36	R\$ 117.421,49	R\$ 45.803,14	R\$ 86.431,92	R\$ 307.670,91
4. Gerais	R\$ 258.904,01	R\$ 446.432,56	R\$ 249.942,58	R\$ 238.411,58	R\$ 428.238,02	R\$ 1.363.024,74
5. Despesas Tributárias/Financeiras	R\$ 9.757,82	R\$ 2.625,25	R\$ 677,75	R\$ 926,25	R\$ 2.326,50	R\$ 6.555,75
6. Plano de Pagamento da dívida	R\$ 1.033.562,00	R\$ 768.256,02	R\$ 751.399,57	R\$ 899.285,11	R\$ 1.235.605,65	R\$ 3.654.546,35
Total Geral Custeio/ Despesas	R\$ 18.636.489,00	R\$ 17.904.752,92	R\$ 18.993.160,30	R\$ 22.349.128,48	R\$ 20.318.497,02	R\$ 79.565.538,72

Fonte: Coordenadoria Financeira da Secretaria de Saúde

Nota explicativa:

- **Referente as despesas de maio/2025 (3.1)**, houve pagamento retroativo de notas de medicamentos;
- **Referente as despesas de junho/2025 (2.2)**, houve pagamento de Empréstimo para mantenedora – FUABC;
- **Referente as despesas de julho/2025 (1.4)**, foi realizado o pagamento do 13º salário dos trabalhadores do COSAM;
- **Referente as despesas de agosto/2025, (1.3)** não houve o pagamento do vale alimentação, pois foi executado em 01/09/25 (data do vencimento da nota). **(2.2)** Houve também o pagamento dos microcomputadores adquiridos. **(2.2)** Foi realizado pagamento de Empréstimo para a mantenedora Fundação.

Resultado do Período

O próximo quadro, demonstra o resultado mensal entre os valores que entraram (receitas) e os valores que saíram (despesas) em cada mês, considerando que, além do repasse mensal, há saldos acumulados em conta de provisão e aportes da O.S para suprir bloqueios judiciais.

QUADRO DE RESULTADO RECEITAS X DESPESAS - 2º QUADRIMESTRE 2025						
	META TAJ	MAI 2025	JUN 2025	JUL 2025	AGO 2025	TOTAL 1º QUADRIMESTRE
TOTAL DAS RECEITAS	R\$ 18.636.489,00	R\$ 19.050.986,63	R\$ 19.262.964,74	R\$ 21.713.442,51	R\$ 20.497.577,77	R\$ 80.524.971,65
1. Pessoal	R\$ 10.387.836,38	R\$ 9.570.357,22	R\$ 9.681.835,59	R\$ 13.188.672,08	R\$ 9.208.152,62	R\$ 41.649.017,51
2. Serviços Contratados	R\$ 5.759.044,94	R\$ 5.835.961,61	R\$ 7.638.396,34	R\$ 7.206.829,38	R\$ 8.398.239,08	R\$ 29.079.426,41
3. Materiais	R\$ 1.187.383,85	R\$ 1.281.120,26	R\$ 670.908,47	R\$ 815.004,08	R\$ 1.045.935,15	R\$ 3.812.967,96
4. Gerais	R\$ 258.904,01	R\$ 446.432,56	R\$ 249.942,58	R\$ 238.411,58	R\$ 428.238,02	R\$ 1.363.024,74
5. Despesas Tributárias/Financeiras	R\$ 9.757,82	R\$ 2.625,25	R\$ 677,75	R\$ 926,25	R\$ 2.326,50	R\$ 6.555,75
6. Plano de Pagamento da dívida	R\$ 1.033.562,00	R\$ 768.256,02	R\$ 751.399,57	R\$ 899.285,11	R\$ 1.235.605,65	R\$ 3.654.546,35
Total Geral Custeio/ Despesas	R\$ 18.636.489,00	R\$ 17.904.752,92	R\$ 18.993.160,30	R\$ 22.349.128,48	R\$ 20.318.497,02	R\$ 79.565.538,72
RESULTADO DO PERÍODO 2º QUAD.2025	R\$ 0,00	R\$ 1.146.233,71	R\$ 269.804,44	-R\$ 635.685,96	R\$ 179.080,75	R\$ 959.432,93

Fonte: Coordenadoria Financeira da Secretaria de Saúde

Nota Explicativa:

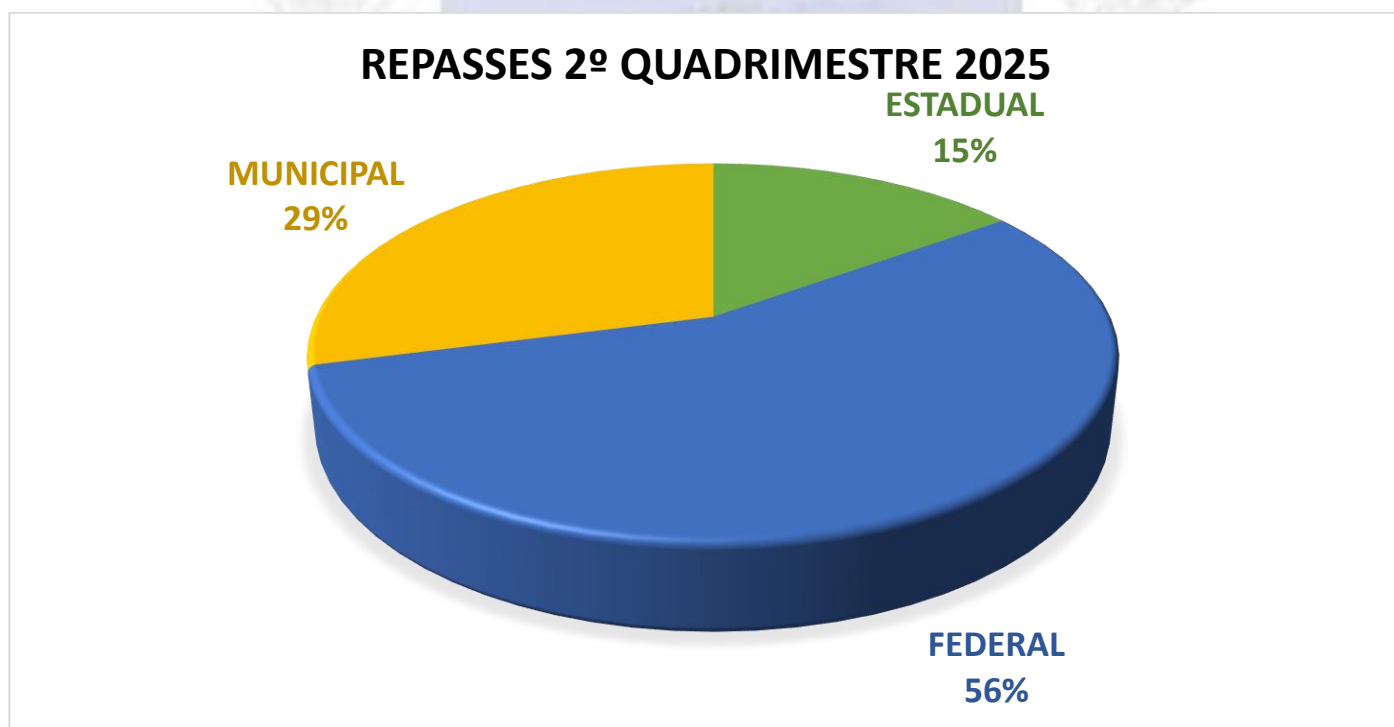
- No mês de julho/2025, o resultado é negativo, pois a somatória do valor da receita do mês é inferior ao valor executado da despesa, devido ao pagamento da primeira parcela do 13º salário. Porém, isso não significa que houve desencaixe do somatório da receita em relação ao somatório da despesa, uma vez que há saldo provisionado, mês a mês, para a cobertura desse tipo de dispêndio.



Repassse por fonte

Os repasses efetuados ao COSAM, no quadrimestre, com origem federal (55,89%), estadual (15,03%) e municipal (29,08%) (recursos próprios, tal como, impostos e taxas) foram os discriminados abaixo:

REPASSES 2º QUADRIMESTRE 2025						
FONTE DE RECURSO	MAIO	JUNHO	JULHO	AGOSTO	TOTAL 2º QUAD.2025	(%) PARTICIPAÇÃO
ESTADUAL	R\$ 1.547.992	R\$ 1.500.000	R\$ 7.422.197	R\$ 1.312.962	R\$ 11.783.151	15,03%
FEDERAL	R\$ 8.923.362	R\$ 10.173.890	R\$ 11.689.734	R\$ 13.043.913	R\$ 43.830.898	55,89%
MUNICIPAL	R\$ 8.481.054	R\$ 7.533.562	R\$ 1.139.848	R\$ 5.648.362	R\$ 22.802.826	29,08%
Total	R\$ 18.952.408	R\$ 19.207.452	R\$ 20.251.778	R\$ 20.005.237	R\$ 78.416.875	100,00%



Fonte: Coordenadoria Financeira da Secretaria de Saúde

Rateio

Abaixo temos o modelo dos relatórios que a FUABC encaminha mensalmente, demonstrando a cobertura dos gastos de serviços gerenciais da Presidência da FUABC, tais como: Controladoria Geral, Auditoria Interna, Jurídico, Comunicação, Administração Central, Contabilidade Geral, Tecnologia da Informação, Qualidade, Recursos Humanos e Assessorias, necessários ao suporte legal e técnico às unidades operacionais.

- As despesas com rateio, tem por base a Resolução 116 de 10/12/2012 e alterada pela Resolução 107 de 08/11/2019 – edição da Secretaria de Estado da Saúde de São Paulo.
- A definição foi elaborada através da Portaria no 20/2013 – Fundação do ABC.
- A ata do Conselho de Curadores da Fundação que aprovou os critérios do Rateio, foi emitida em 29/09/2016.
- Os documentos na íntegra encontram-se arquivados no P.A 9933/2022 Vol.8.

Os pagamentos são realizados, sempre, no mês subsequente ao gasto, no exemplo abaixo temos a planilha enviada na prestação de contas de agosto, que é referente ao gasto de maio.

RATEIO DE GASTOS CONSOLIDADO				
FUNDAÇÃO DO ABC - UNIDADE DE APOIO ADMINISTRATIVO				
MAI/25				
NOTA DE DÉBITOS DE GASTOS				
ND No 796-2025				
UNIDADE: COMPLEXO DE SAÚDE MAUÁ				
Para cobertura dos gastos de serviços gerenciais da Presidência da FUABC, tais como: Controladoria Geral, Auditoria, Jurídico, Comunicação, Administração Central; Contabilidade Geral; Tecnologia da Informação; Qualidade; Recursos Humanos e Assessorias, necessários ao suporte legal e técnico às unidades operacionais, foi atribuído para a unidade mantida, acima identificada, o rateio demonstrado nos quadros abaixo especificado.				
Mai / 25				
Gasto Total			R\$ 3.057.240,64	
Rateio atribuído 5,05090% (despesa Geral)			R\$ 154.418,27	
GASTOS DA FUNDAÇÃO DO ABC	VALOR TOTAL	RATEIO		
1 - CONSUMO	R\$ 1.946,53	R\$ 98,32		
2 - SERVIÇOS	R\$ 292.611,27	R\$14.779,51		
3 - RECURSOS HUMANOS	R\$ 2.758.326,49	R\$ 139.320,41		
4 - UTILIDADE PÚBLICA	R\$ 4.356,35	R\$220,04		
5 DIVERSAS	R\$ 0,00	R\$ 0,00		
TOTAL	R\$ 3.057.420,64	R\$ 154.418,27		
RATEIO DE GASTOS CONSOLIDADO				
FUNDAÇÃO DO ABC - UNIDADE DE APOIO ADMINISTRATIVO				
MÊS DE PAGTO	MAI.2025	JUN.2025	JUL.2025	AGO.2025
VALOR	155.076,46	151.328,25	156.283,01	154.418,27
ND	607/2025- REF. FEV 2025	698/2025- REF. MAR 2025	747/2025 - REF. ABR. 2025	796/2025 – REF. MAI/2025

- Rateio é feito entre todas as mantidas da FUNDAÇÃO DO ABC, como a FUABC é uma empresa sem fins lucrativos ela necessita das suas mantidas para arcar com as despesas administrativa.

Descontos Efetuados da Competência Anterior

T.A.J. 2025				TOTAL 2º QUADRIMESTRE
MAIO	JUNHO	JULHO	AGOSTO	
R\$ 0,00	R\$ 5.305,57	R\$ 0,00	R\$ 0,00	R\$ 5.305,57

Fonte: Coordenadoria Financeira da Secretaria de Saúde



Gestão do Trabalho – RH

Responsável pela análise dos relatórios de metas qualitativas e dos indicadores de acompanhamento, estipulados no POA. Entre eles, equipe dimensionada, exames periódicos, tempo médio de reposição de trabalhadores, proporção de trabalhadores afastados junto ao INSS, Índice de rotatividade geral de pessoal e Índice de absenteísmo laboral.

A análise feita, no âmbito da gestão do trabalho, apurou que os valores repassados na categoria de despesa com pessoal, tem atingido em parte, o plano pactuado, uma vez que o quantitativo mínimo de equipe dimensionada assistencial não tem sido mantido, gerando diferenças financeiras.

Para os indicadores qualitativos sobre reposição até 40 dias, é analisado a relação dos demitidos com a data limite de contratação.

O percentual de exames periódicos, com documento que comprove tal feito é um indicador apurado anualmente, e compreende todos os funcionários contratados pela O.S e constantes na folha de pagamento.

Total de funcionários em agosto de 2025 = 1.951



Gestão do Trabalho – RH

Evidências – (Comprovantes de transferências bancárias, autenticação das guias de recolhimento etc.), Certidão negativa de débitos – INSS e de Regularidade do FGTS, bem como guias e comprovantes de pagamento junto ao sistema da previdência, INSS e FGTS, Relação da folha de pagamento e de autônomos /RPA contendo identificação do funcionário, função, carga horária, salário e benefícios (em meio digital em formato de planilha Excel com encaminhamento oficial – e-mail), por Eixo (Centro de Custo).

Despesas executadas com folha de pessoal

CLASSIFICAÇÃO	MAIO	JUNHO	JULHO	AGOSTO	TOTAL
Salários	R\$ 5.039.779,52	R\$ 5.064.111,94	R\$ 5.156.578,35	R\$ 4.900.607,11	R\$ 20.161.076,92
Horas extras	R\$ 360.702,39	R\$ 296.908,39	R\$ 288.458,46	R\$ 272.875,02	R\$ 1.218.944,26
1/3 Férias e Abono	R\$ 487.878,74	R\$ 620.678,75	R\$ 787.783,07	R\$ 425.105,26	R\$ 2.321.445,82
Pensão Alimentícia	R\$ 34.413,49	R\$ 32.838,11	R\$ 24.864,43	R\$ 26.830,54	R\$ 118.946,57
Rescisões	R\$ 191.569,30	R\$ 267.428,45	R\$ 249.289,32	R\$ 332.165,55	R\$ 1.040.452,62
Outros Gastos	R\$ 424.764,14	R\$ 423.005,11	R\$ 442.606,57	R\$ 419.639,49	R\$ 1.710.015,31
13º Salários	R\$ 0,00	R\$ 0,00	R\$ 3.147.451,60	R\$ 0,00	R\$ 3.147.451,60
TOTAL	R\$ 6.539.107,58	R\$ 6.704.970,75	R\$ 10.097.031,80	R\$ 6.377.222,97	R\$ 29.718.333,10

Fonte: Coordenadoria Financeira da Secretaria de Saúde

Despesas executadas com benefícios

CLASSIFICAÇÃO	MAIO	JUNHO	JULHO	AGOSTO	TOTAL
Convênio Médico	R\$ 164.792,75	R\$ 146.629,37	R\$ 148.360,70	R\$ 147.467,14	R\$ 607.249,96
Convênio Odontológico	R\$ 20.243,43	R\$ 20.244,66	R\$ 20.356,76	R\$ 22.043,98	R\$ 82.888,83
Vale Transporte	R\$ 198.708,28	R\$ 219.860,69	R\$ 229.317,81	R\$ 218.468,69	R\$ 866.355,47
Vale Alimentação	R\$ 457.056,24	R\$ 455.469,72	R\$ 456.813,22	R\$ 0,00	R\$ 1.369.339,18
Vale Refeição	R\$ 399.669,37	R\$ 368.538,63	R\$ 427.579,85	R\$ 411.899,93	R\$ 1.607.687,78
TOTAL	R\$ 1.240.470,07	R\$ 1.210.743,07	R\$ 1.282.428,34	R\$ 799.879,74	R\$ 4.533.521,22

Fonte: Coordenadoria Financeira da Secretaria de Saúde

- Vale Alimentação de Agosto foi pago em 01 de setembro, conforme vencimento da Nota Fiscal.

Despesas executadas com encargos

CLASSIFICAÇÃO	MAIO	JUNHO	JULHO	AGOSTO	TOTAL
IRRF	R\$ 539.689,36	R\$ 508.792,49	R\$ 539.806,66	R\$ 501.682,05	R\$ 2.089.970,56
INSS	R\$ 619.928,33	R\$ 623.989,80	R\$ 634.806,75	R\$ 638.665,86	R\$ 2.517.390,74
FGTS	R\$ 616.252,23	R\$ 617.189,50	R\$ 618.002,41	R\$ 875.967,91	R\$ 2.727.412,05
CONTRIBUIÇÃO SINDICAL	R\$ 14.909,65	R\$ 16.149,98	R\$ 16.596,12	R\$ 14.734,09	R\$ 62.389,84
TOTAL	R\$ 1.790.779,57	R\$ 1.766.121,77	R\$ 1.809.211,94	R\$ 2.031.049,91	R\$ 7.397.163,19

Fonte: Coordenadoria Financeira da Secretaria de Saúde

Equipe Dimensionada – Anexo A

Esta análise é feita a partir do quantitativo de trabalhadores dos Eixos de Atenção Primária e Especializada conforme consta no Plano Operativo.

QUADRO DE APURAÇÃO - EQUIPE DIMENSIONADA - META X REALIZADO														
EQUIPE	POR EIXO													
	2025	REALIZADO: MAIO			REALIZADO: JUNHO			REALIZADO: JULHO			REALIZADO: AGOSTO			
CARGO / FUNÇÃO	MÊS	AT. PRIMARIA	ESPECIALIZADA	≠	AT. PRIMARIA	ESPECIALIZADA	≠	AT. PRIMARIA	ESPECIALIZADA	≠	AT. PRIMARIA	ESPECIALIZADA	≠	
ASSIST SOCIAL	6	2	4	0	2	4	0	2	4	0	2	4	0	
AUX CONS DENT 200MAU	13	16	0	3	16	0	3	16	0	3	16	0	3	
AUX CONS DENT B III	5	8	0	3	8	0	3	8	0	3	8	0	3	
AUX ENFER I 200H	27	35	4	12	34	2	9	34	3	10	34	3	10	
AUX ENFERM 200MAUA	40	24	12	-4	23	12	-5	24	9	-7	24	9	-7	
AUX FARM 200MAUA I A	5	5	1	1	5	1	1	5	1	1	5	1	1	
AUX FARMACIA 200MAUA	22	20	2	0	18	2	-2	19	2	-1	19	2	-1	
DENTISTA 200MAUA	2	1	0	-1	1	0	-1	1	0	-1	1	0	-1	
DENTISTA 100 MAUA	1	8	0	7	8	0	7	8	0	7	8	0	7	
DENTISTA MAUA	12	14	0	2	14	0	2	14	0	2	14	0	2	
ENF.SAUDE FAMILIA	14	18	0	4	19	0	5	19	0	5	19	0	5	
ENFERMEIRO 180MAUA	1	0	1	0	0	1	0	0	1	0	0	1	0	
ENFERMEIRO 200 SR	3	2	1	0	2	1	0	2	1	0	2	1	0	
ENFERMEIRO 200MAUA	29	20	6	-3	19	6	-4	19	6	-4	19	6	-4	
ENFERMEIRO I 200H	13	24	3	14	24	3	14	25	2	14	25	3	15	
FARMACEUTICO	11	10	2	1	10	2	1	10	2	1	10	2	1	
FISIOTERAP 150MAUA	8	4	6	2	4	6	2	4	6	2	4	6	2	
FONOAUDIOLOGO 100MAU	2	0	1	-1	0	1	-1	0	1	-1	0	1	-1	
MEDICO GENER 100MAUA	1	1	0	0	1	0	0	1	0	0	1	0	0	
MEDICO GENER 150MAUA	1	1	0	0	1	0	0	1	0	0	1	0	0	
MEDICO GENER 200MAUA	25	16	0	-9	16	0	-9	16	0	-9	15	0	-10	
MEDICO MES 100MAUA	1	0	0	-1	0	0	-1	0	0	-1	0	0	-1	
MEDICO MES 150MAUA	1	0	0	-1	0	0	-1	0	0	-1	0	0	-1	
MEDICO MES 200MAUA	1	0	0	-1	0	0	-1	0	0	-1	0	0	-1	
MEDICO MES 50MAUA	1	0	0	-1	0	0	-1	0	0	-1	0	0	-1	
MEDICO MES 60MAUA	1	0	0	-1	0	0	-1	0	0	-1	0	0	-1	
MEDICO PLANTAO MAUA	1	1	0	0	1	0	0	1	0	0	1	0	0	
MEDICO PSIQ 100MAUA	1	0	0	-1	0	0	-1	0	0	-1	0	0	-1	
MEDICO PSIQ 150MAUA	2	0	0	-2	0	0	-2	0	0	-2	0	0	-2	
MEDICO PSIQ 70 MAUA	1	0	0	-1	0	0	-1	0	0	-1	0	0	-1	
NUTRICIONISTA 200MAU	1	0	0	-1	0	0	-1	0	0	0	0	0	-1	
NUTRICIONISTA PLENO	2	5	0	3	5	0	3	6	0	0	6	0	4	
PROFIS ED. FISICA	1	1	0	0	1	0	0	1	0	0	1	0	0	
PSICOLOGO 150MAUA	1	0	0	-1	0	0	-1	0	0	-1	0	0	-1	
PSICOLOGO 200MAUA	9	3	6	0	2	7	0	3	8	2	3	10	4	
TEC ENFER I A 180H	2	1	1	0	1	1	0	1	1	0	1	1	0	
TEC ENFERMAGEM I A	4	6	1	3	6	1	3	6	1	3	6	1	3	
TEC RADIOLOGIA 120MA	2	0	2	0	0	2	0	0	2	0	0	2	0	
TEC. FARMACIA IA 200	8	9	0	1	8	0	0	8	0	0	9	0	1	
Total Geral	281	255	53	27	249	52	20	254	50	23	254	53	26	
		308			301			304			307			

Fonte: Gestão RH Secretaria de Saúde

Equipe dimensionada – Variação Menor X Maior

Maio/2025

A variação encontrada no mês de maio é de: **R\$57.119,12**

QUANTITATIVO DE CONTRATAÇÕES A MENOR DO PACTUADO – MAIO 2025					
Quantitativo menor do pactuado no TAJ - Maio/2025	Diferença - TAJ	Salário Base+Insal + Gratif. Médica unitário	Encargos Comuns (VR,VA) Unitário	FGTS unitário	TOTAL
(N1) AUX ENFERMAGEM 200MAUA	-4	R\$ 2.743,68	R\$ 880,14	R\$ 219,49	-R\$ 15.373,26
(N3) DENTISTA I	-1	R\$ 6.557,19	R\$ 880,14	R\$ 524,58	-R\$ 7.961,91
(N4) ENFERMEIRO 200MAUA	-3	R\$ 5.733,51	R\$ 880,14	R\$ 458,68	-R\$ 21.216,99
(N5) FONOAUDIOLOGO 100MAU	-1	R\$ 3.061,93	R\$ 243,02	R\$ 244,95	-R\$ 3.549,90
(N6) MEDICO GENERALISTA 200H	-1	R\$ 18.402,78	R\$ 834,42	R\$ 1.472,22	-R\$ 20.709,42
(N7) MEDICO MES 100	-1	R\$ 5.848,48	R\$ 243,02	R\$ 467,88	-R\$ 6.559,38
(N8) MEDICO MES 150	-1	R\$ 8.620,93	R\$ 243,02	R\$ 689,67	-R\$ 9.553,62
(N9)MEDICO MES 200	-1	R\$ 11.393,35	R\$ 880,14	R\$ 911,47	-R\$ 13.184,96
N(10) MEDICO MES 50MAUA	0	R\$ 2.844,37	R\$ 243,02	R\$ 227,55	R\$ 0,00
N(11) MEDICO MES 60MAUA	-1	R\$ 3.630,53	R\$ 243,02	R\$ 290,44	-R\$ 4.163,99
N(8) MEDICO PSIQ.100MAUA	-1	R\$ 7.348,48	R\$ 243,02	R\$ 587,88	-R\$ 8.179,38
N(9) MEDICO PSIQ.150MAUA	-2	R\$ 10.870,92	R\$ 243,02	R\$ 869,67	-R\$ 23.967,23
N(10) MEDICO PSIQ.70 MAUA	0	R\$ 5.235,21	R\$ 243,02	R\$ 418,82	R\$ 0,00
N(11)NUTRICIONISTA 200MAU	-1	R\$ 5.433,27	R\$ 880,14	R\$ 434,66	-R\$ 6.748,07
N(11) PSICOLOGO 150H	-1	R\$ 3.821,00	R\$ 243,02	R\$ 305,68	-R\$ 4.369,70
TOTAL	-19	R\$ 101.545,63	R\$ 7.422,30	R\$ 8.123,65	-R\$ 145.537,81

QUANTITATIVO A MAIOR DO PACTUADO – MAIO 2025					
Quantitativo maior do pactuado no TAJ - Maio/2025	Diferença - TAJ	Salário Base+Insal + Gratif. Médica unitário	Encargos Comuns (VR,VA) Unitário	FGTS unitário	TOTAL
AUXILIAR DE CONSULTÓRIO DENTÁRIO	3	R\$ 2.612,70	R\$ 880,14	R\$ 209,02	R\$ 11.105,57
AUXILIAR CONSULTORIO DENTARIO BIII	3	R\$ 2.232,74	R\$ 880,14	R\$ 178,62	R\$ 9.874,50
AUXILIAR DE ENFERMAGEM I 200H	12	R\$ 2.462,69	R\$ 880,14	R\$ 197,02	R\$ 42.478,14
AUX. FARMACIA I	1	R\$ 1.557,44	R\$ 880,14	R\$ 124,60	R\$ 2.562,18
DENTISTA 100MAUA	7	R\$ 3.370,81	R\$ 243,02	R\$ 269,66	R\$ 27.184,46
DENTISTA MAUA*	1	R\$ 6.438,04	R\$ 880,14	R\$ 515,04	R\$ 7.833,22
ENFERMEIRO SAUDE DA FAMÍLIA	4	R\$ 4.980,14	R\$ 880,14	R\$ 398,41	R\$ 25.034,76
ENFERMEIRO	14	R\$ 4.292,95	R\$ 880,14	R\$ 343,44	R\$ 77.231,36
FARMACEUTICO	1	R\$ 4.331,25	R\$ 880,14	R\$ 346,50	R\$ 5.557,89
FISIOTERAP 150MAUA	2	R\$ 4.072,69	R\$ 243,02	R\$ 325,82	R\$ 9.283,05
NUTRICIONISTA PLENO	3	R\$ 4.505,34	R\$ 880,14	R\$ 360,43	R\$ 17.237,72
PSICOLOGO 150 HS	1	R\$ 2.344,95	R\$ 243,02	R\$ 187,60	R\$ 2.775,57
TECNICO ENFERMAGEM I A	3	R\$ 2.733,14	R\$ 880,14	R\$ 218,65	R\$ 11.495,79
TECNICO ENFERMAGEM III B	1	R\$ 3.386,41	R\$ 880,14	R\$ 270,91	R\$ 4.537,46
TECNICO DE FARMÁCIA IA 200	1	R\$ 2.138,01	R\$ 880,14	R\$ 171,04	R\$ 3.189,19
TOTAL	57	R\$ 51.459,30	R\$ 11.290,74	R\$ 4.116,74	R\$ 257.380,87

QUANTITATIVO DE CONTRATAÇÕES E ALTERAÇÕES DE FUNÇÃO, UTILIZANDO VAGA DA EQUIPE DIMENSIONADA					
Descrição de Vaga/Cargo	Total vagas/ utilizadas	Vagas Suprimidas	Valor pago	Saldo da vaga	Saldo remanescente
MÉDICO GENERALISTA 200H	32	8	R\$ 114.252,99	-R\$ 165.675,36	-R\$ 51.422,37
MEDICO MES 50MAUA	3	1	R\$ 2.611,27	-R\$ 3.284,44	-R\$ 673,17
MEDICO PSIQ 70 MAUA	5	1	R\$ 3.238,15	-R\$ 5.866,55	-R\$ 2.628,40
TOTAL	40	10	R\$ 120.102,41	-R\$ 174.826,35	-R\$ 54.723,94
VARIAÇÃO DE MAIO DE 2025					R\$ 57.119,12

Junho/2025

A variação encontrada no mês de junho/2025 é de: **R\$ 31.369,20**

QUANTITATIVO DE CONTRATAÇÕES A MENOR DO PACTUADO – JUNHO 2025					
QUANTITATIVO MENOR DO PACTUADO NO TAJ - JUNHO/2025	DIFERENÇA - TAJ	SALÁRIO BASE+INSAL + GRATIF.MÉDICA UNITÁRIO	ENCARGOS COMUNS (VR,VA) UNITÁRIO	FGTS UNITÁRIO	TOTAL
(N1) AUX ENFERMAGEM 200MAUA	-5	R\$ 2.743,68	R\$ 880,14	R\$ 219,49	-R\$ 19.216,57
(N2)AUX FARMACIA 200MAUA	-2	R\$ 2.537,67	R\$ 880,14	R\$ 203,01	-R\$ 7.241,65
(N3) DENTISTA I	-1	R\$ 6.557,19	R\$ 880,14	R\$ 524,58	-R\$ 7.961,91
(N4) ENFERMEIRO 200MAUA	-4	R\$ 5.733,51	R\$ 880,14	R\$ 458,68	-R\$ 28.289,32
(N5) FONOAUDIOLOGO 100MAU	-1	R\$ 3.061,93	R\$ 243,02	R\$ 244,95	-R\$ 3.549,90
(N6) MEDICO GENERALISTA 200H	-1	R\$ 18.402,78	R\$ 834,42	R\$ 1.472,22	-R\$ 20.709,42
(N7) MEDICO MES 100	-1	R\$ 5.848,48	R\$ 243,02	R\$ 467,88	-R\$ 6.559,38
(N8) MEDICO MES 150	-1	R\$ 8.620,93	R\$ 243,02	R\$ 689,67	-R\$ 9.553,62
(N9) MEDICO MES 200	-1	R\$ 11.393,35	R\$ 880,14	R\$ 911,47	-R\$ 13.184,96
N(10) MEDICO MES 50MAUA	0	R\$ 2.844,37	R\$ 243,02	R\$ 227,55	R\$ 0,00
N(11) MEDICO MES 60MAUA	-1	R\$ 3.630,53	R\$ 243,02	R\$ 290,44	-R\$ 4.163,99
N(8) MEDICO PSIQ 100MAUA	-1	R\$ 7.348,48	R\$ 243,02	R\$ 587,88	-R\$ 8.179,38
N(9) MEDICO PSIQ 150MAUA	-2	R\$ 10.870,92	R\$ 243,02	R\$ 869,67	-R\$ 23.967,23
N(10) MEDICO PSIQ 70 MAUA	0	R\$ 5.235,21	R\$ 243,02	R\$ 418,82	R\$ 0,00
N(11) NUTRICIONISTA 200MAU	-1	R\$ 5.433,27	R\$ 880,14	R\$ 434,66	-R\$ 6.748,07
N(11) PSICOLOGO 150H	-1	R\$ 3.821,00	R\$ 243,02	R\$ 305,68	-R\$ 4.369,70
TOTAL	-23	R\$ 104.083,30	R\$ 8.302,44	R\$ 8.326,66	-R\$ 163.695,10

QUANTITATIVO A MAIOR DO PACTUADO – JUNHO 2025					
QUANTITATIVO MAIOR DO PACTUADO NO TAJ - JUNHO/2025	DIFERENÇA - TAJ	SALÁRIO BASE+INSAL + GRATIF.MÉDICA UNITÁRIO	ENCARGOS COMUNS (VR,VA) UNITÁRIO	FGTS UNITÁRIO	TOTAL
AUXILIAR DE CONSULTÓRIO DENTÁRIO	3	R\$ 2.612,70	R\$ 880,14	R\$ 209,02	R\$ 11.105,57
AUXILIAR CONSULTORIO DENTARIO BIII	3	R\$ 2.232,74	R\$ 880,14	R\$ 178,62	R\$ 9.874,50
AUXILIAR DE ENFERMAGEM I 200H	9	R\$ 2.462,69	R\$ 880,14	R\$ 197,02	R\$ 31.858,61
AUX. FARMACIA I	1	R\$ 1.518,00	R\$ 880,14	R\$ 121,44	R\$ 2.519,58
DENTISTA 100MAUA	7	R\$ 3.370,81	R\$ 243,02	R\$ 269,66	R\$ 27.184,46
DENTISTA MAUA	1	R\$ 6.438,04	R\$ 880,14	R\$ 515,04	R\$ 7.833,22
ENFERMEIRO SAUDE DA FAMÍLIA	5	R\$ 4.980,14	R\$ 880,14	R\$ 398,41	R\$ 31.293,46
ENFERMEIRO	14	R\$ 4.292,95	R\$ 880,14	R\$ 343,44	R\$ 77.231,36
FARMACEUTICO	1	R\$ 4.331,25	R\$ 880,14	R\$ 346,50	R\$ 5.557,89
FISIOTERAP 150MAUA	2	R\$ 4.072,69	R\$ 243,02	R\$ 325,82	R\$ 9.283,05
NUTRICIONISTA PLENO	3	R\$ 4.505,34	R\$ 880,14	R\$ 360,43	R\$ 17.237,72
PSICOLOGO 150 HS	1	R\$ 2.344,95	R\$ 243,02	R\$ 187,60	R\$ 2.775,57
TECNICO ENFERMAGEM I A	3	R\$ 2.733,14	R\$ 880,14	R\$ 218,65	R\$ 11.495,79
TECNICO ENFERMAGEM III B	1	R\$ 3.386,41	R\$ 880,14	R\$ 270,91	R\$ 4.537,46
TOTAL	54	R\$ 49.281,85	R\$ 10.410,60	R\$ 3.942,55	R\$ 249.788,24

QUANTITATIVO DE CONTRATAÇÕES E ALTERAÇÕES DE FUNÇÃO, UTILIZANDO VAGA DA EQUIPE DIMENSIONADA					
DESCRIÇÃO DE VAGA/CARGO	TOTAL VAGAS/UTILIZADAS	VAGAS SUPRIMIDAS	VALOR PAGO	SALDO DA VAGA	SALDO REMANESCENTE
MÉDICO GENERALISTA 200H	32	8	R\$ 114.252,99	-R\$ 165.675,36	-R\$ 51.422,37
MEDICO MES 50MAUA	3	1	R\$ 2.611,27	-R\$ 3.284,44	-R\$ 673,17
MEDICO PSIQ 70 MAUA	5	1	R\$ 3.238,15	-R\$ 5.866,55	-R\$ 2.628,40
TOTAL	40	10	R\$ 120.102,41	-R\$ 174.826,35	-R\$ 54.723,94
VARIAÇÃO DE JUNHO DE 2025					R\$ 31.369,20

Julho/2025

A variação encontrada no mês de julho/2025: **R\$ 36.991,79.**

QUANTITATIVO DE CONTRATAÇÕES A MENOR DO PACTUADO – JULHO 2025					
QUANTITATIVO MENOR DO PACTUADO NO TAJ - JULHO/2025	DIFERENÇA - TAJ	SALÁRIO BASE+INSAL + GRATIF.MÉDICA UNITÁRIO	ENCARGOS COMUNS (VR,VA) UNITÁRIO	FGTS UNITÁRIO	TOTAL
(N1) AUX ENFERMAGEM 200MAUA	-7	R\$ 2.743,68	R\$ 880,14	R\$ 219,49	-R\$ 26.903,20
(N2) AUX FARMACIA 200MAUA	-1	R\$ 2.537,67	R\$ 880,14	R\$ 203,01	-R\$ 3.620,82
(N3) DENTISTA I	-1	R\$ 6.557,19	R\$ 880,14	R\$ 524,58	-R\$ 7.961,91
(N4) ENFERMEIRO 200MAUA	-4	R\$ 5.733,51	R\$ 880,14	R\$ 458,68	-R\$ 28.289,32
(N5) FONOAUDIOLOGO 100MAU	-1	R\$ 3.061,93	R\$ 243,02	R\$ 244,95	-R\$ 3.549,90
(N6) MEDICO GENERALISTA 200H	-1	R\$ 18.402,78	R\$ 834,42	R\$ 1.472,22	-R\$ 20.709,42
(N7) MEDICO MES 100	-1	R\$ 5.848,48	R\$ 243,02	R\$ 467,88	-R\$ 6.559,38
(N8) MEDICO MES 150	-1	R\$ 8.620,93	R\$ 243,02	R\$ 689,67	-R\$ 9.553,62
(N9) MEDICO MES 200	-1	R\$ 11.393,35	R\$ 880,14	R\$ 911,47	-R\$ 13.184,96
N(10) MEDICO MES 50MAUA	0	R\$ 2.844,37	R\$ 243,02	R\$ 227,55	R\$ 0,00
N(11) MEDICO MES 60MAUA	-1	R\$ 3.630,53	R\$ 243,02	R\$ 290,44	-R\$ 4.163,99
N(8) MEDICO PSIQ 100MAUA	-1	R\$ 7.348,48	R\$ 243,02	R\$ 587,88	-R\$ 8.179,38
N(9) MEDICO PSIQ 150MAUA	-2	R\$ 10.870,92	R\$ 243,02	R\$ 869,67	-R\$ 23.967,23
N(10) MEDICO PSIQ 70 MAUA	0	R\$ 5.235,21	R\$ 243,02	R\$ 418,82	R\$ 0,00
N(11) NUTRICIONISTA 200MAU	-1	R\$ 5.433,27	R\$ 880,14	R\$ 434,66	-R\$ 6.748,07
N(11) PSICOLOGO 150H	-1	R\$ 3.821,00	R\$ 243,02	R\$ 305,68	-R\$ 4.369,70
TOTAL	-24	R\$ 104.083,30	R\$ 8.302,44	R\$ 8.326,66	-R\$ 167.760,91

QUANTITATIVO A MAIOR DO PACTUADO – JULHO 2025					
QUANTITATIVO MAIOR DO PACTUADO NO TAJ - JULHO/2025	DIFERENÇA - TAJ	SALÁRIO BASE+INSAL + GRATIF.MÉDICA UNITÁRIO	ENCARGOS COMUNS (VR,VA) UNITÁRIO	FGTS UNITÁRIO	TOTAL
AUXILIAR DE CONSULTÓRIO DENTÁRIO	3	R\$ 2.612,70	R\$ 880,14	R\$ 209,02	R\$ 11.105,57
AUXILIAR CONSULTORIO DENTARIO BIII	3	R\$ 2.232,74	R\$ 880,14	R\$ 178,62	R\$ 9.874,50
AUXILIAR DE ENFERMAGEM I 200H	10	R\$ 2.462,69	R\$ 880,14	R\$ 197,02	R\$ 35.398,45
AUX. FARMACIA I	1	R\$ 1.890,82	R\$ 880,14	R\$ 151,27	R\$ 2.922,23
DENTISTA 100MAUA	7	R\$ 3.370,81	R\$ 243,02	R\$ 269,66	R\$ 27.184,46
DENTISTA MAUA	1	R\$ 6.438,04	R\$ 880,14	R\$ 515,04	R\$ 7.833,22
ENFERMEIRO SAUDE DA FAMÍLIA	5	R\$ 4.980,14	R\$ 880,14	R\$ 398,41	R\$ 31.293,46
ENFERMEIRO	14	R\$ 4.292,95	R\$ 880,14	R\$ 343,44	R\$ 77.231,36
FARMACEUTICO	1	R\$ 4.331,25	R\$ 880,14	R\$ 346,50	R\$ 5.557,89
FISIOTERAP 150MAUA	2	R\$ 4.072,69	R\$ 243,02	R\$ 325,82	R\$ 9.283,05
NUTRICIONISTA PLENO	4	R\$ 4.505,34	R\$ 880,14	R\$ 360,43	R\$ 22.983,63
PSICOLOGO 150 HS	1	R\$ 2.344,95	R\$ 243,02	R\$ 187,60	R\$ 2.775,57
TECNICO ENFERMAGEM I A	3	R\$ 2.733,14	R\$ 880,14	R\$ 218,65	R\$ 11.495,79
TECNICO ENFERMAGEM III B	1	R\$ 3.386,41	R\$ 880,14	R\$ 270,91	R\$ 4.537,46
TOTAL	56	R\$ 49.654,67	R\$ 10.410,60	R\$ 3.972,37	R\$ 259.476,64

QUANTITATIVO DE CONTRATAÇÕES E ALTERAÇÕES DE FUNÇÃO, UTILIZANDO VAGA DA EQUIPE DIMENSIONADA					
DESCRIÇÃO DE VAGA/CARGO	TOTAL VAGAS/UTILIZADAS	VAGAS SUPRIMIDAS	VALOR PAGO	SALDO DA VAGA	SALDO REMANESCENTE
MÉDICO GENERALISTA 200H	32	8	R\$ 114.252,99	-R\$ 165.675,36	-R\$ 51.422,37
MEDICO MES 50MAUA	3	1	R\$ 2.611,27	-R\$ 3.284,44	-R\$ 673,17
FISIOTERAP 150MAUA	5	1	R\$ 3.238,15	-R\$ 5.866,55	-R\$ 2.628,40
TOTAL	40	10	R\$ 120.102,41	-R\$ 174.826,35	-R\$ 54.723,94
RESULTADO DA VARIAÇÃO DE JULHO DE 2025					R\$ 36.991,79

Agosto/2025 A variação encontrada no mês de agosto é de: **R\$ 59.690,80.**

QUANTITATIVO MENOR DO PACTUADO NO TAJ - AGOSTO/2025	DIFERENÇA - TAJ	SALÁRIO BASE+INSAL+ GRATIF.MÉDICA UNITÁRIO	ENCARGOS COMUNS (VR,VA) UNITÁRIO	FGTS UNITÁRIO	TOTAL
(N1) AUX ENFERMAGEM 200MAUA -	-7	R\$ 2.743,68	R\$ 880,14	R\$ 219,49	-R\$ 26.903,20
(N2) AUX FARMACIA 200MAUÁ	-1	R\$ 2.537,67	R\$ 880,14	R\$ 203,01	-R\$ 3.620,82
(N3) DENTISTA I	-1	R\$ 6.557,19	R\$ 880,14	R\$ 524,58	-R\$ 7.961,91
(N4) ENFERMEIRO 200MAUA	-4	R\$ 5.733,51	R\$ 880,14	R\$ 458,68	-R\$ 28.289,32
(N5) FONOAUDIOLOGO 100MAUÁ	-1	R\$ 3.061,93	R\$ 243,02	R\$ 244,95	-R\$ 3.549,90
(N6) MEDICO GENERALISTA 200H	-2	R\$ 18.402,78	R\$ 834,42	R\$ 1.472,22	-R\$ 41.418,84
(N7) MEDICO MES 100	0	R\$ 5.848,48	R\$ 243,02	R\$ 467,88	R\$ 0,00
(N8) MEDICO MES 150	-1	R\$ 8.620,93	R\$ 243,02	R\$ 689,67	-R\$ 9.553,62
(N9) MEDICO MES 200	0	R\$ 11.393,35	R\$ 880,14	R\$ 911,47	R\$ 0,00
N(10) MEDICO MES 50MAUA	0	R\$ 2.844,37	R\$ 243,02	R\$ 227,55	R\$ 0,00
N(11) MEDICO MES 60MAUA	0	R\$ 3.630,53	R\$ 243,02	R\$ 290,44	R\$ 0,00
N(8) MEDICO PSIQ 100MAUA	-1	R\$ 7.348,48	R\$ 243,02	R\$ 587,88	-R\$ 8.179,38
N(9) MEDICO PSIQ 150MAUA	-2	R\$ 10.870,92	R\$ 243,02	R\$ 869,67	-R\$ 23.967,23
N(10) MEDICO PSIQ 70 MAUA	0	R\$ 5.235,21	R\$ 243,02	R\$ 418,82	R\$ 0,00
N(11) NUTRICIONISTA 200MAU	-1	R\$ 5.433,27	R\$ 880,14	R\$ 434,66	-R\$ 6.748,07
N(11) PSICOLOGO 150H	-1	R\$ 3.821,00	R\$ 243,02	R\$ 305,68	-R\$ 4.369,70
TOTAL	-22	R\$ 104.083,30	R\$ 8.302,44	R\$ 8.326,66	-R\$ 164.562,00

QUANTITATIVO MAIOR DO PACTUADO NO TAJ - AGOSTO/2025	DIFERENÇA - TAJ	SALÁRIO BASE+INSAL + GRATIF.MÉDICA UNITÁRIO	ENCARGOS COMUNS (VR,VA) UNITÁRIO	FGTS UNITÁRIO	TOTAL
AUXILIAR DE CONSULTÓRIO DENTÁRIO	3	R\$ 2.612,70	R\$ 880,14	R\$ 209,02	R\$ 11.105,57
AUXILIAR CONSULTORIO DENTARIO BIII	3	R\$ 2.232,74	R\$ 880,14	R\$ 178,62	R\$ 9.874,50
AUXILIAR DE ENFERMAGEM I 200H	10	R\$ 2.462,69	R\$ 880,14	R\$ 197,02	R\$ 35.398,45
AUX. FARMACIA I	1	R\$ 2.249,15	R\$ 880,14	R\$ 179,93	R\$ 3.309,22
DENTISTA 100MAUA	7	R\$ 3.370,81	R\$ 243,02	R\$ 269,66	R\$ 27.184,46
DENTISTA MAUA	1	R\$ 6.438,04	R\$ 880,14	R\$ 515,04	R\$ 7.833,22
ENFERMEIRO SAUDE DA FAMÍLIA	5	R\$ 4.980,14	R\$ 880,14	R\$ 398,41	R\$ 31.293,46
ENFERMEIRO	15	R\$ 4.292,95	R\$ 880,14	R\$ 343,44	R\$ 82.747,89
FARMACEUTICO	1	R\$ 4.634,85	R\$ 880,14	R\$ 370,79	R\$ 5.885,78
FISIOTERAP 150MAUA	1	R\$ 4.072,69	R\$ 243,02	R\$ 325,82	R\$ 9.283,05
NUTRICIONISTA PLENO	4	R\$ 4.505,34	R\$ 880,14	R\$ 360,43	R\$ 22.983,63
PSICOLOGO	3	R\$ 4.993,49	R\$ 880,14	R\$ 399,48	R\$ 18.819,33
PSICOLOGO 150 HS	1	R\$ 2.648,55	R\$ 243,02	R\$ 211,88	R\$ 3.103,45
TECNICO ENFERMAGEM I A	3	R\$ 2.733,14	R\$ 880,14	R\$ 218,65	R\$ 11.495,79
TECNICO DE FARMACIA	1	R\$ 2.441,61	R\$ 880,14	R\$ 195,33	R\$ 3.517,08
TECNICO ENFERMAGEM III B	1	R\$ 3.386,41	R\$ 880,14	R\$ 270,91	R\$ 4.537,46
TOTAL	61	R\$ 58.055,30	R\$ 12.170,88	R\$ 4.644,42	R\$ 283.730,82

QUANTITATIVO DE CONTRATAÇÕES E ALTERAÇÕES DE FUNÇÃO, UTILIZANDO VAGA DA EQUIPE DIMENSIONADA					
DESCRIÇÃO DE VAGA/CARGO	TOTAL VAGAS/UTILIZADAS	VAGAS SUPRIMIDAS	VALOR PAGO	SALDO DA VAGA	SALDO REMANESCENTE
MÉDICO GENERALISTA 200H	32	8	R\$ 114.252,99	-R\$ 165.675,36	-R\$ 51.422,37
MEDICO MES 50MAUA	3	1	R\$ 2.611,27	-R\$ 3.284,44	-R\$ 673,17
MEDICO PSIQ 70 MAUA	5	1	R\$ 3.238,15	-R\$ 5.866,55	-R\$ 2.628,40
MEDICO MÊS 60	3	1	R\$ 6.273,11	-R\$ 4.163,99	R\$ 2.109,12
MEDICO MES 100	3	1	R\$ 6.608,03	-R\$ 6.559,38	R\$ 48,65
MEDICO MES 200	3	1	R\$ 6.273,11	-R\$ 13.184,96	-R\$ 6.911,85
TOTAL	40	13	R\$ 139.256,66	-R\$ 198.734,68	-R\$ 59.478,02
RESULTADO DA VARIAÇÃO DE AGOSTO DE 2025					R\$ 59.690,80

Equipe Dimensionada – Acumulado no Quadrimestre

Apurados os quantitativos de equipe dimensionada, no 2º quadrimestre de 2025, entre a contratação a menor e a maior do resultou em uma variação positiva a ser repassada ao COSAM, conforme resumo abaixo.

Variação mensal:

- Mês de maio/2025 – variação positiva de R\$ 57.119,12
- Mês de junho/2025 – variação positiva de R\$ 31.369,20
- Mês de julho/2025 – variação positiva de R\$ 36.991,79
- Mês de agosto/2025 – variação positiva de R\$ 59.690,80

Diferença Acumulada no Quadrimestre R\$ 185.170,91

Nota Explicativa

- O Plano Operativo prevê o desconto quando o valor do gasto com a equipe dimensionada fica abaixo do pactuado, porém como há acertos entre a Gestão da Secretaria e a OSS para suprir as necessidades do período, conseqüentemente extrapolando o valor do quadro estabelecido, gerando diferença de valores (R\$ 185.170,91) a ser repassada ao COSAM através de aditivo.

Gestão de Contratos

Responsável pela análise contratual, dos prestadores que firmaram parceria com a OSS, sendo elas as aquisições e/ou serviços oriundos de termo contratual celebrado no mês de referência, e seus respectivos aditivos.

O Regulamento Interno da FUNDAÇÃO DO ABC e demais mantidas para a área de compras e contratação de serviços de terceiros e obras estabelece critérios, normas e rotinas para a aquisição de bens (custeio e investimentos), e a contratação de serviços terceirizados, serviços especializados e obras na Fundação do ABC e Unidades Mantidas.

A versão na íntegra, devidamente validada pelo Conselho Curador da Instituição está disponível nos links:

<https://fuabc.org.br/comunicacao/regulamento-de-compras/>

Os extratos de licitações são publicados no portal de transparência da Mantenedora FUABC, através dos links:

<https://fuabc.org.br/?s=licita%C3%A7%C3%A3o>

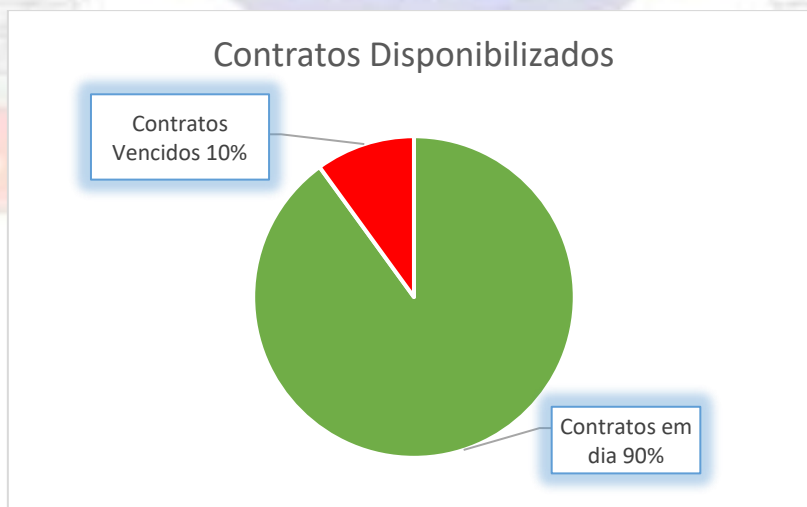
<https://fuabc.org.br/publicacoes-oficiais-hp/?tipo=1-atas-e-editais>

Atualmente estamos com 50 contratos ativos, divididos em:

Contratos com vencimento em dia = 45

Contratos Vencidos/Indenizatórios = 5

Os contratos vencidos foram identificados e enviados para o COSAM realizar a regularização, todavia a instituição tem justificado essa situação por falta de condições decorrente da não repactuação financeira do plano operativo vigente.



Farmácia

A média do percentual de abastecimento de estoque de medicamentos no mês de maio foi de 95,72%, com 8 itens zerados; junho foi de 96,09% com 9 itens zerados; julho foi de 94,04% com 20 itens zerados e no mês de agosto foi de 92,57% e 23 itens zerados. **Sendo a média de abastecimento do período de 94,60% e média de 15 itens zerados.**

REGISTRO DE MEDICAMENTOS QUE ESTIVEM ZERADOS - 2º QUADRIMESTRE DE 2025 - ÚLTIMA SEMANA DE CADA MÊS						
CÓDIGO NARDINI	PRODUTO	RECIPIENTE	MAIO	JUNHO	JULHO	AGOSTO
			QUANTIDADE	QUANTIDADE	QUANTIDADE	QUANTIDADE
12163	CAPTOPRIL 1MG/ML	FRASCO	0	0	0	0
827	INSULINA HUMANA NPH 100UI/ML 10ML	FRASCO AMPOLA	0	-	-	-
828	INSULINA HUMANA REGULAR 100UI/ML 10ML	FRASCO AMPOLA	0	-	-	-
968	METILPREDNISOLONA, SUCCINATO SÓDICO 125MG	FRASCO AMPOLA	0	-	-	-
746	PETIDINA 50MG/ML 2ML	AMPOLA	0	0	0	0
10021	RALTEGRAVIR 100MG MASTIGÁVEL	COMP.	0	0	0	0
3054	RIFAMPICINA 20MG/ML SOLUÇÃO ORAL	FRASCO	0	0	0	0
916	SULFADIAZINA 500MG	COMP.	0	0	0	0
773	ETANOLAMINA, OLEATO 50MG/ML 2ML	AMPOLA	-	0	-	-
10861	FLEXPEN - INSULINA REGULAR 100 UI/ML - 3ML	UNIDADE	-	0	0	0
10862	FLEXPEN - INSULINA NPH 100 UI/ML - 3ML	UNIDADE	-	-	-	0
1581	NEVIRAPINA SUSPENSÃO 50MG/5ML (CENTRO DE REFERÊNCIA)	FRASCO	-	0	0	0
1006	PROXIMETACAÍNA, CLORIDRATO 5MG/ML COLÍRIO	FRASCO	-	0	-	-
1507	ÁGUA DESTILADA PARA INJEÇÃO 250ML	FRASCO	-	-	0	-
5502	CETOPROFENO 100MG (50MG/ML-2ML) -IM	AMPOLA	-	-	0	-
11397	CILOSTAZOL 100 MG	COMPRIMIDO	-	-	0	-
1012	CITRATO DE CAFEÍNA 1x SOLUÇÃO ORAL FR 100 ML (MANIPULADO)	FRASCO	-	-	0	-
504	CLONAZEPAM 2,5MG/ML SOLUÇÃO ORAL GOTAS	FRASCO	-	-	0	0
985	CLORETO DE POTÁSSIO SOLUÇÃO ISENTA DE AÇÚCAR 60MG/ML 100ML	FRASCO	-	-	0	-
14242	DOLUTEGRAVIR INFANTIL 5MG COMPRIMIDOS PARA SUSPENSÃO	COMPRIMIDO	-	-	0	0
1162	FENOBARBITAL GOTAS 4x 20ML	FRASCO	-	-	0	-
697	HALOPERIDOL 2MG/ML SOLUÇÃO ORAL	FRASCO	-	-	0	0
5622	LAMIVUDINA SOL. ORAL 10MG/ML	FRASCO	-	-	-	0
704	PERICIAZINA 40MG/ML SOLUÇÃO ORAL	FRASCO	-	-	0	0
10687	RALTEGRAVIR 100 MG GRANULADO (ISENTRESS 100 MG)	ENVELOPE	-	-	0	0
1514	ZIDOVUDINA 10MG/ML USO IV (CENTRO DE REFERÊNCIA)	AMPOLA	-	-	0	0
1515	ZIDOVUDINA XAROPE 10MG/ML (CENTRO DE REFERÊNCIA)	FRASCO	-	-	0	0
3221	ZIDOVUDINA 100MG (CENTRO DE REFERÊNCIA)	CAPSULA	-	-	0	0
14203	GABAPENTINA 300 MG	CAPSULA	-	-	-	0
1003	MUCÓPOLISSACARÍDEO, POLISSULFATO GEL 5MG/G	TUBO	-	-	-	0
2908	OLANZAPINA 10MG	COMPRIMIDO	-	-	-	0
1512	OSELTAMIIVIR 75MG (SECRETARIA DA SAÚDE)	COMPRIMIDO	-	-	-	0
2907	QUETIAPINA 200MG	COMPRIMIDO	-	-	-	0
844	TIAMINA 100MG/ML 1ML (MANIPULADO)	AMPOLA	-	-	-	0

Acompanhamento de prazos de validade:

Esse acompanhamento é realizado com o fito de analisar a documentação do descarte de medicamentos, acompanhar as datas de validade do estoque, comparar com o consumo médio mensal e realizar o acompanhamento de remanejamentos ou permutas a fim de minimizar as perdas.

ITENS VENCIDOS E/OU PRÓXIMO DO VENCIMENTO - 2º QUADRIMESTRE 2025				
COD. NARDINI	PRODUTO	VALIDADE	QUANT	V. TOTAL
7341	CARVEDILOL 25MG	31/05/2025	62	R\$ 6,20
773	ETANOLAMINA, OLEATO 50MG/ML 2ML	31/05/2025	36	R\$ 270,00
901	IVERMECTINA 6MG	31/05/2025	111	R\$ 44,40
5622	LAMIVUDINA SOLUÇÃO ORAL 10MG/ML	31/05/2025	1	R\$ 1,00
2907	QUETIAPINA 200MG	31/05/2025	27	R\$ 24,30
TOTAL DE MAIO				R\$ 345,90
COD. NARDINI	PRODUTO	VALIDADE	QUANT	V. TOTAL
1012	CITRATO DE CAFEÍNA 1% SOLUÇÃO ORAL FR 100 ML MANIPULADO	27/06/2025	1	R\$ 31,80
4441	(NP) ISONIAZIDA 100MG	30/06/2025	20	R\$ 20,00
Total JUNHO 2025				R\$ 51,80
COD. NARDINI	PRODUTO	VALIDADE	QUANT	V. TOTAL
1405	BENZILPENICILINA PROCAÍNA 300.000 + POTÁSSICA 100.000UI	31/07/2025	252	R\$ 1.134,00
772	MILRINONA 1MG/ML 10ML	31/07/2025	10	R\$ 595,00
12881	(NP) METADONA, CLORIDRATO 5MG	31/07/2025	3	R\$ 2,70
1512	OSELTAMIVIR 75MG (SECRETARIA DA SAÚDE)	31/07/2025	45	R\$ 45,00
787	PROPATILNITRATO 10MG	30/07/2025	302	R\$ 151,00
10686	RIVAROXABANA 10 MG	31/07/2025	84	R\$ 25,20
Total JULHO 2025				R\$ 1.952,90
COD. NARDINI	PRODUTO	VALIDADE	QUANT	V. TOTAL
771	DIGOXINA 0,25MG	31/08/2025	14	R\$ 2,70
826	GLIBENCLAMIDA 5MG	31/08/2025	151	R\$ 4,90
1861	VASELINA LIQUIDA ALM 100ML	31/08/2025	20	R\$ 87,20
Total AGOSTO 2025				R\$ 94,80

Fonte: Assistência Farmacêutica da Secretaria de Saúde

Gestão dos Indicadores e Metas

Plano de metas e indicadores de desempenho

Os indicadores estão relacionados à assistência prestada aos usuários do SUS das unidades gerenciadas e medem os aspectos relacionados à efetividade da gestão e ao desempenho das ações, bem como, os quantitativos relacionados à produção física contratadas.

A avaliação das unidades quanto ao alcance de meta é realizada com base nos indicadores de desempenho apresentados quadrimestralmente.

Produção Assistencial

Toda a produção assistencial é lançada nos sistemas de informações oficiais do SUS, que são a fonte de apuração de dados.

Quando os sistemas de informações oficiais do SUS não são capazes de fornecer dados à apuração, são aceitos relatórios de sistema próprio COSAM-FUABC.

Indicadores Qualitativos – Atenção Primária

- **Proporção de cumprimento de metas de produção assistencial – Equipes de Atenção Primária**

PERIODICIDADE DE AVALIAÇÃO	META	FONTE	VALOR DO INDICADOR (PONTOS)	MAI/25	JUN/25	JUL/25	AGO/25	2º QUAD/25
Mensal	85%	eSUS	30	84,48%	83,84%	83,80%	87,95%	24
				Média: 85,02%				

Fonte: E-sus

Com relação aos indicadores:

- Proporção de gestantes com pelo menos seis consultas pré-natal, sendo a 1ª até 20ª semana.
- Proporção de gestantes com realização de exames para Sífilis e HIV;
- Proporção de gestantes com atendimento odontológico realizado;
- Cobertura de exame cito patológico.

Nota explicativa

Considerando a Portaria GM/MS nº 3.493 de 10 de abril de 2024, que estabelece uma nova regra para o financiamento das ações e serviços relativos à Atenção Primária À Saúde (APS), em substituição do Programa Previne Brasil com data final 31/12/2024, está suspensa a apuração dos indicadores que tinham como base esse programa, portanto seguem como **NÃO APLICÁVEIS**.

- Proporção de crianças com até 12 meses de idade, inscritas nas unidades, com calendário vacinal completo para a idade e início de vacinação

PERIODICIDADE DE AVALIAÇÃO	MET A	FONTE	VALOR DO INDICADOR (PONTOS)	MAI/25	JUN/25	JUL/25	AGO/25	2° QUAD/25
Quadrimestral	90%	Relatório de verificação das fichas emitidas pela SMS	40	Média: 88,8%				32

Fonte: Relatório de verificação das fichas emitidas pela SMS

Indicador Qualitativo - Atenção Especializada

- Indicador: Número médio de exames do Subgrupo 5 – Diagnóstico por ULTRASSONOGRAFIA realizados no CRSMCA

PERIODICIDADE DE AVALIAÇÃO	META	FONTE DOS DADOS	VALOR DO INDICADOR (PONTOS)	MAI/25	JUN/25	JUL/25	AGO/25	2° QUAD/25
Quadrimestral	> OU = 2277	SIA/SUS	40	1.591	1.283	462	1.237	20
				Média 1.143 = 50,2%				

Fonte: SIS/SUS

Indicador Qualitativo - Gestão do Trabalho

- Proporção de trabalhadores com exame periódico realizado no ano corrente (2025) – periodicidade de avaliação anual – não aplicável no quadrimestre.
- Tempo médio de reposição de trabalhadores desligados

PERIODICIDADE DE AVALIAÇÃO	META	FONTE DOS DADOS	VALOR DO INDICADOR (PONTOS)	MAI/25	JUN/25	JUL/25	AGO/25	2° QUAD/25
Mensal	< ou = 40 dias	RH OSS	50	69%	68%	100%	95%	40
				Média 83,06%				

Fonte: RH OSS

Indicadores Qualitativos - Comissão de Acompanhamento

- Pontualidade na entrega de relatórios mensais de prestação de contas (até o dia 25 do mês subsequente)

PERIODICIDADE DE AVALIAÇÃO	META	FONTE DOS DADOS	VALOR DO INDICADOR (PONTOS)	MAI/25	JUN/25	JUL/25	AGO/25	2° QUAD/25
Mensal	100%	Comissão de Acompanhamento	50	100%	100%	100%	100%	50
				Média: 100 %				

Fonte: Expediente Secretaria de Saúde

- Conformidade dos relatórios de prestação de contas

PERIODICIDADE DE AVALIAÇÃO	META	FONTE DOS DADOS	VALOR DO INDICADOR (PONTOS)	MAI/25	JUN/25	JUL/25	AGO/25	2° QUAD/25
Quadrimestral	100%	Comissão de Acompanhamento	50	100%	100%	100%	100%	50
				Média: 100 %				

Fonte: Comissão de Acompanhamento e Fiscalização

Indicadores – Atenção Hospitalar

- Oferta de procedimentos (consultas e/ou SADTs) especializados à Regulação Municipal

PERIODICIDADE DE AVALIAÇÃO	META	FONTE DOS DADOS	VALOR DO INDICADOR (PONTOS)	MAI/25	JUN/25	JUL/25	AGO/25	2° QUAD/25
Quadrimestral	> ou = 80%	SISSonline	50	97,45%	102,57%	58,75%	95,06%	40
				Média: 88,45%				

Fonte: SISSonline

Nota: As ofertas pactuadas para o Ambulatório FMABC não estão sendo atingidas, desde junho/2023, quando se deu o início ao contrato. Apresentando melhoria a partir dos apontamentos mensais.

• Taxa de Ocupação Hospitalar

PERIODICIDADE E DE AVALIAÇÃO	META	FONTE DOS DADOS	VALOR DO INDICADOR (PONTOS)	MAI/25	JUN/25	JUL/25	AGO/25	2º QUAD/25
Mensal	Entre 85% e 100% do volume contratado	SIH / DATASUS apresentada	30	98,38%	89,20%	92,81%	85,42%	30
				Média: 91,45%				

Fonte: SIH/DATASUS apresentada

• Taxa de Demandas de Ouvidoria

PERIODICIDADE DE AVALIAÇÃO	META	FONTE DOS DADOS	VALOR DO INDICADOR (PONTOS)	MAI/25	JUN/25	JUL/25	AGO/25	2º QUAD/25
Mensal	Manter em 95%	Sistema de Ouvidoria	20	100%	95%	100%	92,85%	20
				Média: 96,96%				

Fonte: Sistema de Ouvidoria

• Taxa de contato pele a pele

PERIODICIDADE DE AVALIAÇÃO	META	FONTE DOS DADOS	VALOR DO INDICADOR (PONTOS)	MAI/25	JUN/25	JUL/25	AGO/25	2º QUAD/25
Mensal	40% a 60%	Relatório de Ficha de Parto	40	78%	62,20%	66,70%	66,03%	40
				Média: 68,23%				

Fonte: Relatório ficha de parto

• Taxa de episiotomia

PERIODICIDADE DE AVALIAÇÃO	META	FONTE DOS DADOS	VALOR DO INDICADOR (PONTOS)	MAI/25	JUN/25	JUL/25	AGO/25	2º QUAD/25
Mensal	10%	Relatório de Ficha de Parto	40	8%	4%	4,03%	15,3%	40
				Média: 8%				

Fonte: Relatório ficha de parto

• Amamentação na primeira hora de vida

PERIODICIDADE DE AVALIAÇÃO	META	FONTE DOS DADOS	VALOR DO INDICADOR (PONTOS)	MAI/25	JUN/25	JUL/25	AGO/25	2º QUAD/25
Mensal	90%	Relatório de Ficha de Parto	40	70%	73,3%	75%	79,2%	32
Média: 82,6%								

Fonte: Relatório ficha de parto

• Analgesia farmacológica no parto vaginal

PERIODICIDADE DE AVALIAÇÃO	META	FONTE DOS DADOS	VALOR DO INDICADOR (PONTOS)	MAI/25	JUN/25	JUL/25	AGO/25	2º QUAD/25
Mensal	50%	Relatório de Ficha de Parto	40	76,8%	88%	60,8%	77%	40
Média: 75,6%								

Fonte: Relatório ficha de parto

• Média de permanência - Psiquiatria*

PERIODICIDADE DE AVALIAÇÃO	META	FONTE DOS DADOS	VALOR DO INDICADOR (PONTOS)	MAI/25	JUN/25	JUL/25	AGO/25	2º QUAD/25
Mensal	30 dias (até 30)	Relatório Sistema de Informação Hospitalar	40	15,64	18,14	14,03	10,92	40
Média: 14,68								

Fonte: Relatório sistema de informação Hospitalar

• Taxa de infecção de Sítio Cirúrgico (ISC)

PERIODICIDADE DE AVALIAÇÃO	META	FONTE DOS DADOS	VALOR DO INDICADOR (PONTOS)	MAI/25	JUN/25	JUL/25	AGO/25	2º QUAD/25
Mensal	2% a 5%	SEVISA - SMS	40	0,46%	0,45%	0%	1,31%	40
Média: 0,55%								

Fonte: SEVISA SMS

- **Proporção de reinternação em até 30 dias da saída hospitalar.**

PERIODICIDADE DE AVALIAÇÃO	META	FONTE DOS DADOS	VALOR DO INDICADOR (PONTOS)	MAI/25	JUN/25	JUL/25	AGO/25	2º QUAD/25
Mensal	≤20%	Relatório Mensal SAME	50	11,28%	13,08%	13,10%	13,22%	50
				Média: 12,67%				

Fonte: Relatório mensal SAME

- **Tempo médio de espera na emergência para triagem**

PERIODICIDADE DE AVALIAÇÃO	META	FONTE DOS DADOS	VALOR DO INDICADOR (PONTOS)	MAI/25	JUN/25	JUL/25	AGO/25	2º QUAD/25
Mensal	Nível 2: ≤ 10 minutos.	Relatório do Sistema de Registro de Atendimentos	30	0'	0'	0'	0'	30
	Nível 3: ≤ 60 minutos.	Relatório do Sistema de Registro de Atendimentos	30					30

Fonte: Relatório sistema de registros de atendimentos

- **Conformidade com os padrões de cirurgia segura**

PERIODICIDADE DE AVALIAÇÃO	META	FONTE DOS DADOS	VALOR DO INDICADOR (PONTOS)	MAI/25	JUN/25	JUL/25	AGO/25	2º QUAD/25
Mensal	100%	Relatório Check List de Cirurgia Segura / Prontuário	40	100%	100%	100%	100%	40
				Média: 100%				

Fonte: Relatório Check list Segura/Prontuário

- **Incidência de quedas com dano**

PERIODICIDADE DE AVALIAÇÃO	META	FONTE DOS DADOS	VALOR DO INDICADOR (PONTOS)	MAI/25	JUN/25	JUL/25	AGO/25	2º QUAD/25
Mensal	≤ 2,2 a cada 1.000 pacientes-dia	Prontuário - Banco de Dados	40	0	0,97	1,37	0,66	40
				Média: 0,75				


Fonte: Prontuário – Banco de dados

Computo Dos Indicadores De Desempenho:

Considerando os indicadores pactuados no Termo De Ajuste Vigente, que mensuram os serviços contratados em indicadores quantitativos e qualitativos, chega-se no computo abaixo:

A pontuação atingida no período foi de 716 pontos

EQUIVALÊNCIA
790 PONTOS EQUIVALEM A 1000 PONTOS
716 PONTOS EQUIVALEM A 906 PONTOS
ATINGIMENTO: 906 PONTOS – FAIXA DE 900 A 949 – 95% DO REPASSE DA PARTE VARIÁVEL (5%)



AUDITORIA IN LOCO – INDICADORES HOSPITALARES – AVALIAÇÃO DE DADOS EM FICHAS DE PARTO

Auditoria In loco, realizada em 26 de novembro de 2025

Para esta análise solicitamos amostras de 25% dos partos de maio, junho, julho e agosto de 2025, a fim de verificar os indicadores da maternidade – referentes ao relatório da ficha de parto.

Recebemos 196 partos realizados no período, sendo 196 prontuários analisados com 103 de parto normal e 93 partos de cesarianas.

Indicadores Auditados:

- Taxa de contato pele a pele – Resultado Apurado: 68,23% - 40 pontos;
- Amamentação na 1ª hora de vida – Resultado Apurado: 82,6% - 32 pontos;
- Taxa de Episiotomia – Resultado Apurado: 8% - 40 pontos;
- Analgesia farmacológica no parto vaginal – Resultado Apurado: 75,6% - 40 pontos.



INDICADORES DE ACOMPANHAMENTO

Hospital

INDICADOR	FORMA DE CÁLCULO	PERIODICIDADE DE AVALIAÇÃO	META	MAI/25	JUN/25	JUL/25	AGO/25	MÉDIA
Tempo médio de Permanência	Psiquiatria (nº de pacientes mês/nº de saídas hospitalares mês)	Mensal	Manter entre 6 -18 dias	15,64%	18,14%	14,03%	10,92%	14,68%
	Pediatria (nº de pacientes mês/nº de saídas hospitalares mês)	Mensal	Manter entre 3 -5 dias	2,9%	2,32%	2,1%	3%	2,58%
	Clínica Médica Geral (nº de pacientes mês/nº de saídas hospitalares mês)	Mensal	Manter entre 2 - 3 dias	7,09%	9,64%	8,31%	7,56%	8,15%
	UTI Adulto (nº de pacientes mês/nº de saídas hospitalares mês)	Mensal	Manter entre 4 - 5 dias	4,22%	6,88%	7,28%	5,8%	6,04%
Taxa de Mortalidade Institucional	Nº de óbitos ocorridos após as primeiras 24 hs de internação ocorridas no mês) / (Número de saídas no mesmo período) x 100	Mensal	Menor ou igual a 5%	4,78%	4,91%	6,85%	4,53%	5,61%
Taxa de partos vaginais	Nº de partos vaginais / Nº total de partos x 100	Mensal	Manter igual ou maior que 65%	52,33%	60,30%	51,03%	51,92%	58,89%
Taxa de partos cesarianos em primíparas	Nº de partos cesáreos em primíparas / Nº total de partos cesáreos realizados x 100	Mensal	Manter igual ou menor que 30%	37,36%	39,24%	28,43%	33%	34,5%
Taxa de parada cardiorrespiratória em unidade de internação	Total de PCR's na UI /total de pacientes – dia na UI x 1.000	Mensal	Zero	0	0	0	0	0

INDICADOR	FORMA DE CÁLCULO	PERIODICIDADE DE AVALIAÇÃO	META	MAI/25	JUN/25	JUL/25	AGO/25	MÉDIA
Taxa de início de antibiótico intravenoso profilático	Total de cirurgias limpas com PA pré – cirúrgica em até 60m da incisão/ total de cirurgias limpas x 100	Mensal	≥ 90%	100%	77,3%	100%	100%	94,32%
Taxa de infecção do trato urinário associada a cateter vesical de demora	Total de ITUs em pacientes com CVD/ total de pacientes com CVD – dia x 1.000	Mensal	≤ 2,7 para cada 1.000 pacientes CVD-dia	0	1,9%	0	0	0,47%
Taxa de profilaxia de tromboembolismo venoso	Total de pacientes com risco trombótico não baixo que receberam profilaxia TEV /total de pacientes com risco trombótico não baixo internados na instituição x 100	Mensal	100%	69,87%	75,9%	90,1%	95,98%	82,96%
Evento sentinela	total de eventos sentinela no período total de pacientes – dia x 1.000	Mensal	Zero	0	0,16%	0,15%	0	0,077%
Saídas Hospitalares	Nº de saídas hospitalares (exceto óbitos) apresentadas em cirurgias eletivas. Ref. 60 leitos	Mensal	Entre 85% e 100% do volume contratado	100%	100%	100%	100%	100%
	Nº de saídas hospitalares (exceto óbitos) apresentadas em Clínica Médica Geral. Ref. 48 leitos	Mensal	Entre 85% e 100% do volume contratado	97,18%	97,04%	96,91%	98,3%	97,35%
Análise de Prontuários	Total de prontuários avaliados em conformidade/ Total de prontuários avaliados	Mensal	50%	93,61%	85,41%	95,74%	84,78%	89,88%

Nota explicativa

- Itens destacados em laranja seguem abaixo da meta
- Taxa de profilaxia de tromboembolismo venoso – informações prejudicadas. Os dados não estavam sendo coletados conforme sua especificidade, foi solicitado ajuste na mensuração dos dados adequados de acordo ao indicador.

INDICADORES DE ACOMPANHAMENTO - GESTÃO DO TRABALHO

INDICADOR	FORMA DE CÁLCULO	PERIODICIDADE DE AVALIAÇÃO	META	FONTE DE DADOS	MAI/25	JUN/25	JUL/25	AGO/25	MÉDIA
Proporção de trabalhadores afastados junto ao INSS	Número de trabalhadores afastados junto ao INSS/total de funcionários	Mensal	N/A	Sistema RH da OSS	4,38%	4,46%	4,16%	4,78%	4,45%
Índice de Rotatividade Geral de pessoal	(Número de admissões + número de desligamentos) /2 / número total de funcionários	Mensal	N/A	Sistema RH da OSS	2,09%	1,90%	1,18%	1,34%	1,63%
Índice de absenteísmo laboral	(Quantidade média de trabalhadores x total de dias úteis perdidos) ÷ (quantidade média de trabalhadores x total de dias úteis)	Mensal	N/A	Sistema RH da OSS	4,76%	4,78%	4,61%	5,20%	4,84%

Considerações sobre os índices:

Trabalhadores afastados – dentro da quantidade de profissionais contratados e da estabilidade dos valores no período, mostram-se razoáveis, de todo modo, é importante criar ações que possam baixar o indicador, através da análise de suas causas;

Rotatividade Geral de Pessoal: dentro das limitações financeiras e do processo de contratações pactuados entre a OSS e a Secretaria, o indicador mostra-se razoável;

Absenteísmo Laboral: valores mostram-se estáveis com um leve aumento em dezembro, indicador que quando controlado e investigado pode evitar os afastamentos, cabendo investigação sobre as causas e ações para diminuição do índice.

INDICADORES - ATENÇÃO ESPECIALIZADA

PROPORÇÃO DE 1ª CONSULTAS									
INDICADOR	FORMA DE CÁLCULO	PERIODICIDADE DE AVALIAÇÃO	META	FONTE DE DADOS	MAI/25	JUN/25	JUL/25	AGO/25	MÉDIA
Proporção de 1ª consultas (referência) ofertadas à regulação municipal por especialidade (CEMMA e CRSMCA)	No de consultas de referência ofertadas / no total de consultas ofertadas	Quadrimestral	50%	SISS online	40,57%	36%	29,8%	26%	33,09%

MATRICIAMENTO PRESENCIAIS OU VIA TELE SAÚDE REALIZADOS									
INDICADOR	FORMA DE CÁLCULO	PERIODICIDADE DE AVALIAÇÃO	META	FONTE DE DADOS	MAI/25	JUN/25	JUL/25	AGO/25	MÉDIA
Número de ações de matriciamento presenciais ou via tele saúde realizados	Número de ações de matriciamento presenciais ou via tele saúde realizados	Quadrimestral	4	Atas de Reuniões C.A.E	5	4	5	5	4,75

TAXA DE OCUPAÇÃO DOS LEITOS									
INDICADOR	FORMA DE CÁLCULO	PERIODICIDADE DE AVALIAÇÃO	META	FONTE DE DADOS	MAI/25	JUN/25	JUL/25	AGO/25	MÉDIA
Tx de ocupação dos leitos dos CAPS ÁLCOOL E DROGAS e CAPS ADULTO	(Total de leitos ocupados) / por (Total de leitos disponíveis) x 100	Mensal	N/A	CENSO CAPS	22,5%	40%	87,5%	63%	53,25%

Justificativas:

- **Proporção de 1ª consultas:** Média abaixo da meta por diversas faltas abonadas, férias e pedido de exoneração dos profissionais que atendem nos centros de especialidades;

INDICADOR SAMU

Dados referentes ao atendimento em Mauá

QUADRO DE MENSURAÇÃO TEMPO RESPOSTA SAMU - MAUÁ								
AVALIAÇÃO	META	TIPO DE TRANSPORTE	CLASSIFICAÇÃO	MAI/25	JUN/25	JUL/25	AGO/25	MÉDIA
MENSAL	90% DOS ATENDIMENTOS, CONFORME PARÂMETROS DE TEMPO RESPOSTA: VERMELHO < 10; LARANJA < 30; AMARELA < 60; AZUL < 240.	USA	VERMELHO < 10'	7%	16%	17%	11%	13%
			LARANJA < 30'	55%	57%	29%	54%	49%
			AMARELA < 60'	23%	29%	44%	48%	36%
			AZUL < 240'	31%	29%	20%	40%	30%
		USB	VERMELHO < 10'	16%	15%	20%	13%	16%
			LARANJA < 30'	39%	49%	51%	51%	48%
			AMARELA < 60'	26%	30%	36%	42%	34%
			AZUL < 240'	16%	11%	27%	33%	22%

Fonte: Sistema SAMU – SISS Online

Justificativas:

Com a mudança de metodologia de apuração do tempo resposta, houve piora nos indicadores que aferem o atendimento do Serviço de Atendimento Móvel de Urgência – SAMU, evidenciando a alta demanda da região e a necessidade de ampliação do serviço.



Atenção Primária

Em cumprimento ao pactuado, no Plano Operativo do TAJ vigente, cabe a esta coordenadoria (Atenção Primária) acompanhar a execução de serviços junto ao COSAM gerenciando de forma compartilhada a produtividade das 23 unidades de saúde listadas abaixo:

NIDADE BÁSICA DE SAÚDE	ENDEREÇO	HORARIO DE FUNCIONAMENTO	TELEFONE
UBS VILA CARLINA	RUA CÂNDIDO GONÇALO MENDES, 84 - VILA CARLINA	07:00 às 17:00 h	4512-7770
UBS CAPUAVA	RUA DURVAL DE AQUINO, 120 - BAIRRO CAPUAVA	07:00 às 17:00 h	4512-7554
UBS ITAPARK	AVENIDA ITAPARK, 4189 - JD. ITAPARK	07:00 às 17:00 h	4512-7748
UBS FEITAL	RUA ALUÍSIO DE AZEVEDO, 72 - JD. FEITAL	07:00 às 17:00 h	4512-7763
UBS FLÓRIDA	RUA SAMUEL WAINER, 155 - JD. FLÓRIDA	07:00 às 21:00 h	4512-7746
UBS GUAPITUBA	RUA ROSA BONINI MARIANI, 204 - JD. GUAPITUBA	07:00 às 17:00 h	4512-7747
UBS JD. MAUÁ	RUA JOAQUIM CHAVASCO, 71 - JD. MAUÁ	07:00 às 17:00 h	4512-7749
UBS JD. KENNEDY	RUA MÁRIO MILANESI, 539 - JD. KENNEDY	07:00 às 17:00 h	4512-7764
UBS ORATÓRIO	RUA SALVADOR, 266 - JD. ORATÓRIO	07:00 às 17:00 h	4512-7766
UBS MACUCO	RUA REMO LUIZ CORRADINI, Nº 115 - MACUCO - JD. ZAÍRA	07:00 às 17:00 h	4512-7765
UBS PARANAÍ	RUA ROLÂNDIA, 252 - JD. PARANAÍ	07:00 às 17:00 h	4512-7767
UBS PQ DAS AMÉRICAS	RUA AMÉRICA DO NORTE, 110 - PARQUE DAS AMÉRICAS	07:00 às 17:00 h	4512-7768
UBS PQ SÃO VICENTE	RUA MARECHAL DEODORO DA FONSECA, 509-A - PARQUE SÃO VICENTE	07:00 às 17:00 h	4512-7750
UBS PRIMAVERA	RUA DAS AZALÉIAS, 24 - JD. PRIMAVERA	07:00 às 19:00 h	4512-7769
UBS SANTA LÍDIA	RUA PERU, 99 - PARQUE DAS AMÉRICAS	07:00 às 17:00 h	4512-7488
UBS SANTISTA	RUA JANUÁRIO BOCCIA, Nº 120 - JD. SANTISTA	07:00 às 17:00 h	4512-7752
UBS SÃO JOÃO	AV. BARÃO DE MAUÁ, 4050 - VILA SÃO JOÃO	07:00 às 17:00 h	4512-7782
UBS SONIA MARIA	RUA CARMEM MIRANDA, 545 - JD. SONIA MARIA	07:00 às 19:00 h	4512-7753
UBS VILA ASSIS	AVENIDA ASSIS BRASIL, 591 - VILA ASSIS BRASIL	07:00 às 17:00 h	4512-7755
UBS VILA MAGINI	RUA DA PÁTRIA, Nº 83 ESQUINA RUA DAVID BOSCARIOL - VILA MAGINI	07:00 às 21:00 h	4512-7756
UBS ZAÍRA I	AV. LUIZ GONZAGA DO AMARAL, 82 - JD. ZAÍRA	07:00 às 17:00 h	4512-7771
UBS ZAÍRA II	AV. CASTELO BRANCO, 1975 - JD. ZAÍRA	07:00 às 21:00 h	4512-7761
UBS ZAÍRA III	AV. PRESIDENTE CASTELO BRANCO, Nº 2982 - JD. ZAÍRA	07:00 às 17:00 h	4512-7772

- A Coordenadoria, também é responsável pelo indicador **quantitativo de proporção de cumprimento de metas de produção assistencial – Equipes de Atenção Primária** em conjunto com o COSAM;

- Além, de estar abrangida na mensuração mensal dos profissionais assistenciais da **Equipe Dimensionada**

Atenção Especializada

Em cumprimento ao pactuado, no Plano Operativo do TAJ vigente, cabe a esta coordenadoria (Atenção Especializada) acompanhar a produção informada dos seguintes serviços especializados;

CER - CENTRO ESPECIALIZADO EM REABILITAÇÃO JADY DOS SANTOS BASTO

ESPECIALIDADES	META	MAIO	JUNHO	JULHO	AGOSTO	TOTAL
223505 - ENFERMEIRO	N/A	124	66	88	0	278
223605 - FISIOTERAPEUTA	N/A	1.350	1.240	1.069	1.314	4.973
223810 - FONOAUDIOLOGO	N/A	457	369	387	276	1.489
251510 - PSICOLOGO CLINICO	N/A	606	307	483	617	2.013
251605 - ASSISTENTE SOCIAL	N/A	46	39	20	58	163
223905 - TERAPEUTA OCUPACIONAL	N/A	562	487	555	659	2.263
225105 - MEDICO ACUPUNTURISTA	N/A	144	188	122	156	610
225270 - MEDICO ORTOPEDISTA E TRAUMATOLOGISTA	N/A	101	100	85	81	367
TOTAL	N/A	3.390	2.796	2.809	3.161	12.156

Fonte: Tabwin, SIA SUS – tabulado em 11/06/2025

CEMMA - CENTRO DE ESPECIALIDADES MÉDICAS DE MAUÁ

ESPECIALIDADES	META	MAIO	JUNHO	JULHO	AGOSTO	TOTAL
223505 ENFERMEIRO	n/a	198	202	219	317	936
322205 TECNICO DE ENFERMAGEM	n/a	11	26	26	39	102
322230 AUXILIAR DE ENFERMAGEM	n/a	6	10	30	35	81
225112 MEDICO NEUROLOGISTA	n/a	263	189	141	145	738
225120 MEDICO CARDIOLOGISTA	n/a	108	266	310	257	941
225125 MEDICO CLINICO	n/a	77	82	78	88	325
225127 MEDICO PNEUMOLOGISTA	n/a	157	73	158	141	529
225135 MEDICO DERMATOLOGISTA	n/a	284	269	173	319	1045
225136 MEDICO REUMATOLOGISTA	n/a	127	130	104	104	465
225155 MEDICO ENDOCRINOLOGISTA E METABOLOGISTA	n/a	306	330	145	445	1226
225165 MEDICO GASTROENTEROLOGISTA	n/a	58	66	36	0	160
225185 MEDICO HEMATOLOGISTA	n/a	157	143	175	124	599
225203 MEDICO EM CIRURGIA VASCULAR	n/a	200	155	154	52	561
225265 MEDICO OFTALMOLOGISTA	n/a	505	451	310	691	1.957
225270 MEDICO ORTOPEDISTA E TRAUMATOLOGISTA	n/a	933	890	776	853	3.452
225275 MEDICO OTORRINOLARINGOLOGISTA	n/a	256	226	220	193	895
225285 MEDICO UROLOGISTA	n/a	350	344	358	361	1.413
225320 MEDICO EM RADIOLOGIA E DIAGN POR IMAGEM	n/a	658	664	88	588	1.998
TOTAL	n/a	3.787	3.648	2.905	3.896	14.236

Fonte: Tabwin, SIA SUS – tabulado em 11/06/2025

Consultas e exames ofertados de acordo com o pactuado. Planilha abaixo.

O acesso a pacientes é exclusivamente pela Regulação Municipal de Mauá, que efetua o agendamento das consultas e exames/procedimentos. Mensalmente é alinhado com a Regulação Municipal e os equipamentos quais seriam as demandas do município para então abertura de agenda, podendo o mesmo profissional desempenhar outros procedimentos mais urgentes além do pactuado

OFERTA 2º QUADRIMESTRE 2025		META	MAI	JUN	JUL	AGO	TOTAL
CER	REABILITAÇÃO INTELECTUAL PEDIATRICA	N/A	11	24	18	92	145
	REABILITAÇÃO FÍSICA PEDIÁTRICA	N/A	03	04	17	21	45
	REABILITAÇÃO FÍSICA NEUROLÓGICA ADULTO	N/A	16	19	28	35	98
	FISIOTERAPIA ORTOPEDIA	N/A	1.115	1.001	890	1.046	4.052
	REABILITAÇÃO FÍSICA PÓS TRAUMA ADULTO / AMPUTADOS	N/A	43	42	37	15	137
	ESTIMULAÇÃO PRECOCE	N/A	23	06	04	00	33
	AUDIOMETRIA	N/A	0	0	0	0	0
TOTAL CER			1.211	1.096	994	1.209	4.510
CRSMCA	ATENDIMENTO AO PREMATURO	N/A	33	18	39	38	128
	HEBIATRIA	N/A	10	00	01	00	11
	NUTROLOGIA PEDIÁTRICA	N/A	96	78	72	00	246
	NEUROLOGIA PEDIÁTRICA	N/A	129	158	10	145	442
	PNEUMOLOGIA INFANTIL	N/A	75	76	20	00	171
	PNAR	N/A	190	200	151	149	690
	USG OBSTÉTRICO	N/A	498	456	51	51	1.056
	COLPOSCOPIA	N/A	12	31	11	00	54
	VULVOSCOPIA	N/A	01	07	06	00	14
	CARIOTIPO EM SANGUE PERIFERICO	N/A	00	00	00	02	02
TOTAL CRSMCA			1.044	1.024	361	385	2.814
CEMMA	ANGIOLOGIA	N/A	00	00	00	00	00
	CARDIOLOGIA ADULTO	N/A	111	235	287	232	865
	CARDIOLOGIA PRÉ OPERATORIO	N/A	00	00	00	00	00
	DERMATOLOGIA	N/A	217	195	130	237	779
	ENDOCRINOLOGISTA	N/A	243	252	110	351	956
	GASTROENTEROLOGIA ADULTO	N/A	49	53	31	00	133
	HEMATOLOGIA ADULTO	N/A	122	109	127	106	464
	NEUROLOGIA ADULTO	N/A	203	135	102	122	562
	OFTALMOLOGIA	N/A	363	310	213	449	1.335
	ORTOPEDIA GERAL	N/A	713	679	614	666	2.672
	OTORRINOLARINGOLOGIA	N/A	195	158	171	141	665
	PNEUMOLOGIA ADULTO	N/A	128	61	132	111	432
	REUMATOLOGIA ADULTO	N/A	97	106	58	84	345
	UROLOGIA ADULTO	N/A	280	256	285	273	1.094
	RADIOGRAFIA COM LAUDO	N/A	588	613	100	502	1.803
TOTAL CEMMA			3.309	3.162	2.360	3.274	12.105
TOTAL GERAL DE OFERTA NO 2º QUADRIMESTRE			5564	5282	3715	4868	19429

- Considerando o exposto, informamos que nos equipamentos: **CER** não tivemos a Especialidade Estimulação Precoce em agosto, devido licença prêmio de um funcionário. Audiometria: não está sendo realizado devido à falta de Fonoaudiólogo. No **CRSMCA**, tivemos férias da médica Pediatra Prematuro. Em julho, médica Neurologista Pediátrica solicitou Banco de Horas e médica Pneumologista Infantil solicitou exoneração. Em agosto, Médica Nutróloga e médica Colposcopista solicitaram exoneração; e

no exame Cariótipo em Sangue Periférico houve solicitação de coleta somente no mês em questão. No **CEMMA**, não houve oferta na especialidade de cardiologista pré-operatório e angiologia, haja vista o fim do contrato do profissional; Médico Gastroenterologista, licença prêmio em agosto.

CRSMCA - CENTRO DE REFERÊNCIA EM SAÚDE DA MULHER, CRIANÇA E ADOLESCENTE

ESPECIALIDADES	META	MAIO	JUNHO	JULHO	AGOSTO	TOTAL
223505 ENFERMEIRO	n/a	54	32	48	77	211
251510 PSICOLOGO CLINICO	n/a	92	65	134	545	836
251605 ASSISTENTE SOCIAL	n/a	113	76	60	45	294
322230 AUXILIAR DE ENFERMAGEM	n/a	204	194	190	165	753
225112 MEDICO NEUROLOGISTA	n/a	132	159	10	154	455
225118 MEDICO NUTROLOGISTA	n/a	124	81	76	00	281
225124 MEDICO PEDIATRA	n/a	33	22	39	38	132
225127 MEDICO PNEUMOLOGISTA	n/a	99	78	26	33	236
225203 MEDICO EM CIRURGIA VASCULAR	n/a	143	92	75	215	525
225250 MEDICO GINECOLOGISTA OBSTETRA	n/a	253	308	250	312	1.123
225270 MEDICO ORTOPEDISTA E TRAUMATOLOGISTA	n/a	703	472	126	232	1.533
225320 MEDICO EM RADIOLOGIA E DIAGN POR IMAGEM	n/a	924	801	299	767	2.791
TOTAL	N/A	2.876	2.380	1.333	2.538	9.172

Fonte: Tabwin, SIA SUS – tabulado em 11/06/2025

CRS/IST/AIDS/HIV - HV – Centro de Referência em Saúde Infecções Sexualmente Transmissíveis e Hepatites Virais

ESPECIALIDADES	META	MAIO	JUNHO	JULHO	AGOSTO	TOTAL
223405 FARMACEUTICO	n/a	9	5	2	4	20
223505 ENFERMEIRO	n/a	763	990	478	865	3.096
251510 PSICOLOGO CLINICO	n/a	199	251	137	256	843
251605 ASSISTENTE SOCIAL	n/a	344	313	301	300	1.258
322205 TECNICO DE ENFERMAGEM	n/a	55	53	52	66	226
322230 AUXILIAR DE ENFERMAGEM	n/a	12	54	33	36	135
225103 MEDICO INFECTOLOGISTA	n/a	361	293	358	290	1.302
225125 MEDICO CLINICO	n/a	144	88	135	113	480
TOTAL	N/A	2.402	2.983	2.956	2.979	11.320

Fonte: Tabwin, SIA SUS – tabulado em 11/06/2025

CAPS Infanto Juvenil - atendimentos gerais nas especialidades

ESPECIALIDADES	META	MAIO	JUNHO	JULHO	AGOSTO	TOTAL
223405 FARMACEUTICO	n/a	34	34	20	43	131
223505 ENFERMEIRO	n/a	302	259	174	66	801
251510 PSICOLOGO CLINICO	n/a	42	42	45	31	160
251605 ASSISTENTE SOCIAL	n/a	20	16	21	10	67
322205 TECNICO DE ENFERMAGEM	n/a	50	67	34	0	151
322230 AUXILIAR DE ENFERMAGEM	n/a	423	452	326	269	1470
223905 TERAPEUTA OCUPACIONAL	n/a	5	1	14	10	30
225133 MEDICO PSIQUIATRA	n/a	128	143	94	7	372
516220 CUIDADOR EM SAÚDE	n/a	53	231	202	165	651
TOTAL	N/A	1748	1745	1498	1142	6133

Fonte: Sissonline – tabulado em 02/10/2025

CAPS Adulto

ESPECIALIDADES	META	MAIO	JUNHO	JULHO	AGOSTO	TOTAL
233505 ENFERMEIRO	n/a	02	11	16	08	37
251510 PSICOLOGO CLINICO	n/a	28	27	65	49	169
251605 ASSISTENTE SOCIAL	n/a	54	120	66	53	293
322230 AUXILIAR DE ENFERMAGEM	n/a	879	891	706	835	3311
223905 TERAPEUTA OCUPACIONAL	n/a	14	7	4	4	29
225133 MÉDICO PSIQUIATRA	n/a	481	409	372	290	1.552
322245 TECNICO DE ENFERMAGEM	n/a	0	0	238	0	238
516220 CUIDADOR EM SAÚDE	n/a	2.438	2.410	2.228	2.384	9.460
TOTAL	n/a	4578	4425	4341	4192	17536

Fonte: Sissonline - tabulado em 02/10/2025.

CAPS Álcool e Drogas - atendimentos gerais nas especialidades

ESPECIALIDADES	META	MAIO	JUNHO	JULHO	AGOSTO	TOTAL
223405 FARMACEUTICO	n/a	6	7	12	2	27
223505 ENFERMEIRO	n/a	15	12	9	32	68
251510 PSICOLOGO CLINICO	n/a	96	56	74	78	304
251605 ASSISTENTE SOCIAL	n/a	51	43	23	36	153
322205 TECNICO DE ENFERMAGEM	n/a	104	141	168	179	592
322230 AUXILIAR DE ENFERMAGEM	n/a	946	776	806	743	3271
223905 TERAPEUTA OCUPACIONAL	n/a	41	32	32	30	135
225125 MEDICO CLINICO	n/a	98	00	45	46	189
225133 MEDICO PSIQUIATRA	n/a	83	75	23	27	208
516220 CUIDADOR EM SAÚDE	n/a	234	206	254	307	1001
TOTAL	N/A	2791	2407	2723	2523	10444

Fonte: Sissonline – tabulado em 02/10/2025

Alimentação nos CAPS – Refeições ofertadas

MÊS	MAIO			JUNHO			JULHO			AGOSTO		
UNIDADE	CAPS III Adulto	CAPS III AD	CAPS IJ	CAPS III Adulto	CAPS III AD	CAPS IJ	CAPS III Adulto	CAPS III AD	CAPS IJ	CAPS III Adulto	CAPS III AD	CAPS IJ
DESJEJUM	793	1130	105	714	1230	90	880	1220	88	733	1170	110
ALMOÇO	537	610	105	462	685	90	584	657	98	501	655	126
MERENDA	1026	1130	105	1022	1300	90	1046	1240	88	843	1170	84
JANTAR	128	310	0	111	425	0	161	346	0	93	310	0
ÁGUA	768	372	126	774	246	132	762	408	90	738	546	61
KIT LANCHE/ COLAÇÃO	60	0	0	80	0	0	106	0	35	0	0	0
TOTAL	3.312	3.552	441	3.163	3.886	402	3.539	3.871	399	2.908	3.851	381

- A alimentação era fornecida pela empresa Soberana até o dia 16/08/25, após essa data, a empresa APETECE iniciou a prestação de serviços de refeição;
- Não há jantar no CAPS IJ, haja vista que o serviço funciona das 07h às 17h, de segunda a sexta-feira.



QUANTITATIVO DE EXAMES DE IMAGEM E LABORATORIAIS, POR TIPO E SUBGRUPO.

Abaixo os quantitativos de **exames de imagem** realizados pelos serviços de: **ATENÇÃO ESPECIALIZADA e URGÊNCIA E EMERGÊNCIA.**

No 2º quadrimestre realizamos 31.216 exames de imagens.

EXAMES DE IMAGEM- OPTIONX 2º QUADRIMESTRE DE 2025							
UNIDADES	Nº MÉDIO DE EXAMES PACTUADO MÊS	MAIO	JUNHO	JULHO	AGOSTO	MÉDIA DO PERÍODO	TOTAL DO PERÍODO
CEMMA - RX	633	565	498	109	576	437	1.748
CRSMA - USG	2.277	1.591	1.283	462	1.237	1.143	4.573
UPA ZAIRA - RX	1.434	2.075	1.954	1.164	1.897	1.773	7.090
UPA ASSIS - RX	1.616	1.478	0	1.202	1.633	1.078	4.313
UPA MAGINI - RX	1.454	1.325	2.126	1.229	1.566	1.562	6.246
UPA BARÃO RX	1.641	1.868	1.869	1.409	2.100	1.812	7.246
TOTAL	9.055	8.902	7.730	5.575	9.009	7.804	31.216

Abaixo os quantitativos de **exames de laboratório** realizados pelos serviços de: **ATENÇÃO PRIMÁRIA; ATENÇÃO ESPECIALIZADA e URGÊNCIA E EMERGÊNCIA.**

No 2º quadrimestre realizamos 591.876 exames de laboratório.

EXAMES LABORATORIAIS - BIOMEGA 2º QUADRIMESTRE DE 2025							
UNIDADES	Nº MÉDIO DE EXAMES PACTUADO MÊS	MAIO	JUNHO	JULHO	AGOSTO	MÉDIA DO PERÍODO	TOTAL DO PERÍODO
ATENÇÃO BÁSICA	91.021	121.606	103.070	114.713	115.120	113.627	454.509
ATENÇÃO ESPECIALIZADA	9.608	14.212	11.603	14.575	13.316	13.427	53.706
URGÊNCIA E EMERGÊNCIA	25.327	32.366	27.247	12.132	11.916	20.915	83.661
TOTAL	125.956	168.184	141.920	141.420	140.352	147.969	591.876

Justificativa

Embora não exista uma meta a ser batida para os exames de imagem e de laboratório, esses serviços estão sendo realizados conforme a necessidade.

BASE DE CÁLCULO DO INDICADORES

Do Plano operativo p.88, clausula 13, extrai-se os seguintes entendimentos para efetuação do desconto: 13. SISTEMA DE PAGAMENTO, 13.1 AVALIAÇÃO DE DESEMPENHO E CRITÉRIOS DE DESCONTO AO PAGAMENTO

O pagamento à FUABC será realizado em duas partes, sendo: 95% do valor global a PARTE FIXA e 5% do valor global a PARTE VARIÁVEL, relacionada ao cumprimento das metas quantitativas e qualitativas constantes da Matriz de Indicadores. Possíveis descontos referentes à PARTE VARIÁVEL serão efetivados a cada quadrimestre, após apuração e análise dos indicadores apurados pela Comissão de Avaliação e Acompanhamento do Contrato, instituída conforme Lei Municipal Nº 4.445 de 14 de julho de 2009 - Seção IV Da Execução e Fiscalização do Contrato de Gestão

1- Equipe dimensionada	Cálculo do desconto: desconto do valor de pessoal e reflexos, correspondente aos profissionais assistenciais não contratados nos eixos da Atenção Básica e Especializada, na medição subsequente de acordo com o quadro constante no Anexo A. As glosas efetuadas corresponderão à diminuição proporcional da meta pactuada.	DESCONTO QUADRIMESTRAL APÓS ANÁLISE
2- Indicadores Qualitativos	De 950 a 1000 PONTOS 100% do repasse De 900 a 949 PONTOS 95% do repasse De 850 a 899 PONTOS 90% do repasse De 800 a 849 PONTOS 85% do repasse De 750 a 799 PONTOS 75% do repasse De 700 a 749 PONTOS 65% do repasse De 650 a 699 PONTOS 55% do repasse De 600 a 649 PONTOS 45% do repasse De 550 a 599 PONTOS 35% do repasse Abaixo de 550 PONTOS 25% do repasse	5% DE DESCONTO AO PAGAMENTO - PARTE VARIÁVEL

QUADRO DE DESCONTO APURADO COM BASE NO MONTANTE REPASSADO NO 2º QUADRIMESTRE 2025	
REPASSES - COSAM	VALOR
(I) - TOTAL REPASSADO	R\$ 78.416.874,95
REPASSE COSAM - MAIO DE 2025	R\$ 18.952.407,86
REPASSE COSAM - JUNHO DE 2025	R\$ 19.207.452,24
REPASSE COSAM - JULHO DE 2025	R\$ 20.251.778,23
REPASSE COSAM AGOSTO DE 2025	R\$ 20.005.236,62
(II) - TOTAL DE DEDUÇÕES	R\$ 6.314.799,70
(-) PASSIVO DA DÍVIDA (4 PARCELAS)	R\$ 4.134.248,00
(-) COMPLEMENTO PISO DA ENFERMAGEM	R\$ 608.786,62
(-) COMPLEMENTO CIRURGIAS ELETIVAS - FAEC	R\$ 18.875,88
(-) AQUISIÇÃO DE REPELENTE	R\$ 47.992,00
(-) AQUISIÇÃO DE COMPUTADORES	R\$ 1.413.000,00
(-) AQUISIÇÃO DE INSULINAS	R\$ 91.897,20
(III) - BASE DE CÁLCULO - APURAÇÃO DO DESCONTO	R\$ 72.102.075,25
(IV) - MONTANTE SUJEITO A DESCONTO = (III) X (5%)	R\$ 3.605.103,76

Base de Cálculo do Desconto

CÁLCULO DE CONVERSÃO - 2º QUADRI 2025			
PONTOS	VALOR	EQUIVALÊNCIA	FAIXA %
ATINGÍVEL	790	1000	100%
ATINGIDO	716	906	95%
VALOR POSSÍVEL DE DESCONTO - PARTE VARIÁVEL			R\$ 3.605.103,76
DESCONTO APURADO			R\$ 180.255,19
REPASSE LIVRE DE DESCONTO			R\$ 3.424.848,57

• Das tabelas expostas, chega-se ao desconto a ser efetuado no repasse subsequente, no valor de R\$180.255,19 (cento e oitenta mil, duzentos e cinquenta e cinco reais e dezenove centavos)

VALORES APURADOS – ANEXO A E PARTE VARIÁVEL DO REPASSE

- 1- No cálculo de gastos apurados com equipe dimensionada, totalizou-se um incremento em favor do COSAM de **R\$ 185.170,91 (Cento e oitenta e cinco mil, cento e setenta reais e noventa e um centavos)**, decorrente de contratações de profissionais para atender a necessidades do período via tratativas entre a Secretaria e O COSAM. Cumpre informar que, não há previsão de repasse em valores excedidos na contratação dos profissionais compreendidos no Anexo A, do plano operativo, cabendo a gestão o ajuste da diferença, visto que há pedidos de admissão de profissionais comprovados em ofícios.
- 2- No período analisado, levando em consideração a apuração dos indicadores qualitativos e quantitativos, o número mensurado das metas atingidas de acordo com a matriz pactuada no plano operativo foi de **716 PONTOS** do total de **790 PONTOS**, considerando que, no período, continua a falta de dados do Previne Brasil, atingindo a faixa de 95% do repasse, com desconto apurado no valor de **R\$180.255,19 (Cento e oitenta mil, duzentos e cinquenta e cinco reais e dezenove centavos)**
- 3- **Resultado:** Considerando o saldo a ser repassado da **Equipe Dimensionada de R\$185.170,91** e o valor a ser descontado apurado sobre **Os Indicadores de Desempenho de R\$180.255,19** - resultando em uma diferença positiva a ser repassada ao COSAM no repasse subsequente no valor de **R\$4.915,72 (Quatro mil, novecentos e quinze reais e setenta e dois centavos)**

Solicitamos apreciação deste relatório pela Direção e Presidência da FUABC com um parecer, contendo um plano de ação para as metas não atingidas, para os próximos quadrimestres com a respectiva devolutiva no prazo de 5 dias.

Mauá, 04 de dezembro de 2025.

Conclusão

O presente relatório demonstrou a apuração dos repasses feitos à O.S, no 2º Quadrimestre de 2025, após as análises feitas pelas áreas da Secretaria Municipal de Saúde.

Toda documentação compreendida no rol estabelecido foi enviada dentro do prazo estipulado, de forma organizada, permitindo a análise dos dados enviados comparando-os com o plano operativo pactuado.

Os repasses financeiros atingiram **47,75%** do orçamento aplicado em saúde pelo município até o segundo quadrimestre de 2025, sendo o maior contrato da Secretaria.

Considerando o valor global do contrato em 2025, o investimento aplicado na rubrica gestão de pessoas representa **53,26%**, quando acrescentado o valor dos médicos terceirizados esse índice sobe para **76,09%**.

Os contratos com prestadores de serviço estão sendo controlados pela OSS e supervisionados pela Secretaria Municipal de Saúde, que acompanha e indica quais os contratos estão próximos do vencimento, possibilitando maior transparência no processo de regularização dos mesmos.

Os indicadores e metas, têm demonstrado que alguns permaneceram estáveis desde 2023 e outros permaneceram atingidos, sendo oficializados pela Secretaria para tomada de decisão e melhor gestão por parte da OSS, a fim de garantir melhor qualidade no atendimento prestado à população do município e conseqüentemente o cumprimento do plano pactuado. A nota final atribuída aos indicadores **totalizou um percentual de 95%** da parte variável do repasse do 2º quadrimestre de 2025.

O pleno da Comissão de Acompanhamento e Fiscalização observa com preocupação a não repactuação do Ajuste Vigente, com o respectivo impacto sobre os indicadores não mesurados da Atenção Primária devido a descontinuidade do Programa Previne Brasil, base desses indicadores, sendo excluídos do computo do desconto de maneira proporcional. Nesse sentido, opina à gestão pela busca pela atualização do termo.

Epílogo e Referências

O propósito da prestação de contas é assegurar a execução do contrato de acordo ao estabelecido em seu plano operativo, comparando o executado com o pactuado, apontando os desvios e indicando a gestão a sua respectiva correção, observando o funcionamento dos controles internos, conduzindo-se pelo princípio da transparência e da responsabilidade na administração pública, bem como dar suporte às decisões de planejamento, de direção, de organização e de controle na gestão dos serviços, promovendo a defesa do patrimônio público e, sobretudo, informando aos cidadãos, que são os usuários dos bens e serviços produzidos e seus principais provedores de recursos para o seu funcionamento.

Referências

<https://portalfns.saude.gov.br/orientacoes-sobre-prestacao-de-contas/>

<http://sia.datasus.gov.br/>

<https://datasus.saude.gov.br/aceso-a-informacao/producao-hospitalar-sih-sus/>

<https://portal.socialmaua.sissonline.com.br/>

<https://cosam.org.br/>

<https://fuabc.org.br/portaldatransparencia/>


**Relatório Produzido pela Comissão de Acompanhamento e Fiscalização
TAJ/2023 - Secretaria de Saúde de Mauá**



Submissão do relatório à Secretária de Saúde

Considerando a prestação de contas que compreende o período de maio a agosto de 2025, 2º quadrimestre de 2025, submetida mensalmente, às diversas áreas desta Secretaria para sua respectiva análise, apontamentos e consolidação de dados, venho, respeitosamente, apresentar este documento para análise e aprovação da Secretária de Saúde, solicitando a respectiva manifestação e devolutiva, no prazo de 5 dias, para posterior envio a FUABC – COSAM.

Respeitosamente,



Manifestação da Secretária de Saúde



PREFEITURA DO MUNICÍPIO DE MAUÁ
SECRETARIA DE SAÚDE
Gabinete
Comunicação Interna

Mauá, 09 de dezembro de 2025.

N.º 1596/2025 - GAB - SS

A
Comissão de Acompanhamento e Fiscalização

Ref.: Relatório 2º Quadrimestre 2025 TAJ

Em análise a manifestação damos ciência sobre o apurado.

Encaminho para prosseguimento no que couber.

Sendo o que tínhamos a informar, colocamo-nos à disposição para eventuais esclarecimentos.

Atenciosamente,



Silene de Paula Pinto
Secretária de Saúde

Envio do Relatório ao COSAM



PREFEITURA DO MUNICÍPIO DE MAUÁ
SECRETARIA DE SAÚDE

GABINETE

Mauá, 05 de dezembro de 2025.

Ofício nº 1786 /2025 – GAB – SS

À
Fundação do ABC – COSAM

Assunto: Relatório 2º Quadrimestre De 2025 – Comissão De Acompanhamento E Fiscalização

Senhor Diretor e Senhor Presidente,

Com a finalidade de exercer o controle, acompanhamento e fiscalização do Termo de Acordo Judicial celebrado entre a Prefeitura de Mauá e a Fundação, encaminho o relatório do 2º quadrimestre de 2025, elaborado pela Comissão de Acompanhamento e Fiscalização, com as devidas apurações aferidas na prestação de contas que é remetida mensalmente a Secretaria de Saúde, para ciência e manifestação com prazo de resposta de **5 dias**.

Importante frisar, que em decorrência da não conformidade às solicitações do pleno da Comissão para auditoria dos indicadores da Maternidade do Hospital, houve atraso no processo de construção deste relatório de aproximadamente um mês, diminuindo o tempo de resposta do COSAM.

Atenciosamente,



Eliene de Paula Pinto
Secretária de Saúde

Senhor
Paulo Rogério Affonso Antonio
Diretor Geral do Hospital de Clínicas Drº Radamés Nardini

Senhor
Luiz Mário Pereira de Souza Gomes
Presidente da Fundação do ABC

Manifestação da FUABC – COSAM



Ofício Nº 485/2025 – COSAM

DIRETORIA GERAL

Mauá, 16 de dezembro de 2025.

Assunto: Relatório Segundo Quadrimestre.

Prezada Senhora Secretária,

Em resposta ao ofício 1786, referente ao relatório segundo quadrimestre de 2025, estamos enviando as manifestações das áreas envolvidas:

Financeiro:

- Total de repasses do 2º quadrimestre: em conformidade.
- Classificação das receitas: valores de repasses conferem, assim como os rendimentos de aplicação financeira.
- Classificação das despesas: conferida, com o total geral de custeio compatível com os registros apresentados.
- Resultado do período: considerando que a análise é realizada pelo regime de caixa, são demonstradas exclusivamente as despesas efetivamente pagas, não contemplando valores apenas liquidados. Ressalta-se que, embora a execução financeira total seja superior ao valor repassado, as despesas pagas no período estão compatíveis com os recursos recebidos, mantendo o equilíbrio entre receita e despesa sob o referido regime.
- Rateio administrativo: valores conferem e estão adequadamente demonstrados.

Dessa forma, o relatório encontra-se em conformidade quanto aos aspectos financeiros analisados.

Recursos Humanos: O setor de Recursos Humanos está de acordo com os levantamentos do relatório do segundo quadrimestre.



Gestão de Contratos: No setor de Gestão de Contratos não houve apontamentos.

Farmácia: O setor Farmácia está de acordo com os levantamentos feito neste quadrimestre.

Gestão de Indicadores e Metas: O setor está de acordo com as análises realizadas no relatório do segundo quadrimestre.

Sendo o que tínhamos para o momento, aproveitamos a oportunidade para renovar nossos protestos da mais alta estima e consideração.



Dr. Paulo Rogério Affonso Antonio
Diretor Geral
Complexo de Saúde de Mauá - COSAM

Exma. Sra.
Eliene de Paula Pinto
Secretária de Saúde do Município de Mauá

Parecer do Conselho Gestor – continuação



PREFEITURA DO MUNICÍPIO DE MAUÁ
SECRETARIA DE SAÚDE
Conselho Gestor de Saúde

Considerando que o enriquecimento sem causa no poder público, também conhecido como enriquecimento ilícito, refere-se ao ganho patrimonial indevido por parte de um agente público ou entidade pública, em detrimento do patrimônio de terceiros, sem que haja uma justificativa legal ou contratual. Esse princípio jurídico, veda o aumento do patrimônio de alguém sem que haja uma causa justificada, ou seja, sem que tenha ocorrido uma operação jurídica válida ou uma disposição legal que justifique o enriquecimento

Considerando essas premissas, o conselho gestor manifesta-se pelo repasse do valor apurado em relação a equipe dimensionada assistencial.

Item 2 – Desconto trimestral, valor apurado no período R\$180.255,19 decorrente do não atingimento das metas pactuadas no 2º quadrimestre de 2025.

Mensalmente, cada repasse está sujeito ao desconto da sua parte variável, que corresponde a 5% da parcela do custeio estabelecido na cláusula 13 do Plano Operativo, sendo consolidado e apurado, trimestralmente, e descontado no repasse subsequente. Diante de todos os indicadores analisados, que computam a pontuação estabelecida para o respectivo desconto, este conselho aprova a posição da Comissão dando prosseguimento ao abatimento estabelecido.

Levando-se em consideração que há valor a repassar e valor a ser descontado, a decisão é no sentido do abatimento dos valores da Equipe Dimensionada sobre o desconto a ser aplicado do computo dos indicadores, restando um repasse adicional no valor de R\$4.915,72, a ser efetuado no repasse de fevereiro de 2026.

Item 3 – Demais Assuntos.

Abordou-se o atingimento do indicador que mensura os exames de imagens efetuados no CRSMCA, que computou 50,2% da meta pactuada, e a justificativa apresentada pela Fundação, chegado ao consenso que deve haver uma repactuação da meta estabelecida a ser mensurada a partir do 3º quadrimestre de 2025, devido a renovação do contrato ter sido realizada dentro dos limites orçamentários vigentes com redução proposta para 1.776 exames;

Comunicou-se a Secretária de Saúde, que será realizada, no dia 27/01/2026, uma visita ao Hospital de Clínicas Dr. Radamés Nardini pela Vigilância Sanitária e a Coordenadoria de Atenção Hospitalar para a conferência de documentos, inspeção e processos de gestão com a emissão de relatório submetido a posteriori a gestora da pasta;

Decidiu-se sobre a solicitação de uma reunião com a diretoria para firmar alinhamentos sobre as auditorias dos indicadores da maternidade, separação e preenchimento das fichas de parto.



PREFEITURA DO MUNICÍPIO DE MAUÁ
SECRETARIA DE SAÚDE
Conselho Gestor de Saúde

Sendo esse, o posicionamento do pleno do Conselho Gestor de Saúde sobre o relatório produzido pela Comissão de Acompanhamento e Fiscalização.

Respeitosamente,

Hellen Cristiane Romanini Pessoa
Membro

Juliano Neves da Silva Pedroso
Membro

Tatiana Sfalcin
Membro

Eliene de Paula Pinto
Secretária de Saúde



Parecer da Comissão de Acompanhamento e Fiscalização

Considerando o aceite de toda apuração por parte da Fundação do ABC e os encaminhamentos dados pela Secretária de Saúde, esta Comissão, dá por encerrado o Relatório do 2º quadrimestre de 2025 e o fechamento de todas as pendências desse período, restando a apresentação ao Conselho de Saúde Municipal.



Parecer do Conselho Municipal



PREFEITURA DO MUNICÍPIO DE MAUÁ
Conselho Municipal de Saúde

RESOLUÇÃO CMS Nº 03 DE 03 DE MARÇO DE 2026

APROVAR RELATÓRIO DA COMISSÃO DE ACOMPANHAMENTO E FISCALIZAÇÃO DO CONTRATO DE GESTÃO REFERENTE AO 2º QUADRIMESTRE DE 2025; APROVAR RELATÓRIO DETALHADO DO 3º QUADRIMESTRE DE 2025; APROVAR ATA DA REUNIÃO ORDINÁRIA DO CMS DE 29 DE JANEIRO DE 2026; APROVAR ATA DE REUNIÃO EXTRAORDINÁRIA DO CMS DE 12 DE FEVEREIRO DE 2026.

O Conselho Municipal de Saúde, no uso de suas competências regimentais e atribuições conferidas pela Lei nº 4.923/2013, considerando a Lei Federal nº 8.142/90, Resolução nº 333/2023 do Conselho Nacional de Saúde e Lei Orgânica Municipal, e considerando sua Reunião Plenária ordinária realizada em 25 de fevereiro de 2026;

RESOLVE:

Art. 1º Aprovar Relatório da Comissão de Acompanhamento e Fiscalização do Contrato de Gestão referente ao 2º quadrimestre de 2025.


Art. 2º Aprovar Relatório Detalhado do 3º quadrimestre de 2025.

Art. 3º Aprovar Ata da Reunião Ordinária do CMS realizada em 29 de janeiro de 2026.

Art. 4º Aprovar Ata de Reunião Extraordinária do CMS realizada em 12 de fevereiro de 2026.

Art. 5º Esta Resolução entra em vigor na data de sua publicação.

Município de Mauá, em 03 de março de 2026.


Kátia Vitoriano Veloso
Secretária Adjunta de Saúde
Maria de Fátima dos Santos
Presidenta do Conselho Municipal de Saúde