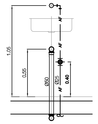

VISTA PIA
ESCALA 1:25 (01A,01B,01F)

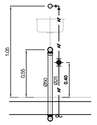

VISTA 1 - 01C
ESCALA 1:25

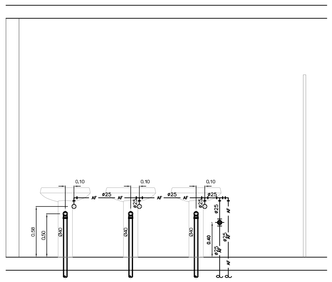

VISTA 1 - 01D
ESCALA 1:25

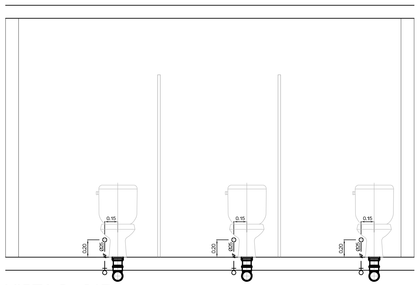

VISTA 2 - 01D
ESCALA 1:25

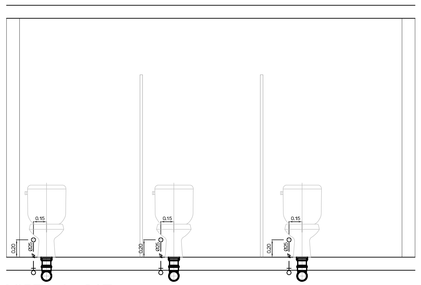

VISTA 1 - 01E
ESCALA 1:25

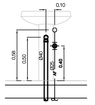

VISTA LAVATÓRIO
ESCALA 1:25 (AMBIENTES 01H,01I,01O,01J, 01K,01L,01M,01N

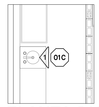

PLANTA 01C
ESCALA 1:50

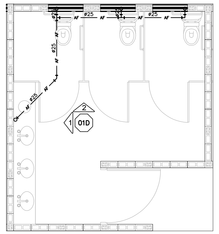

PLANTA 01D
ESCALA 1:50
TUBULAÇÕES CORREM NO PISO

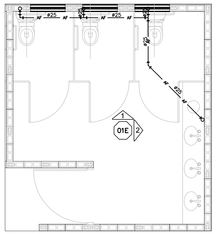

PLANTA 01E
ESCALA 1:50
TUBULAÇÕES CORREM NO PISO

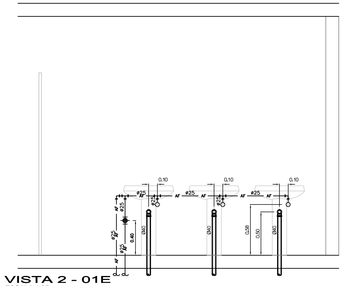

VISTA 2 - 01E
ESCALA 1:25

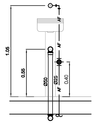

VISTA TANQUE
ESCALA 1:25 (01U)

DIÂMETROS REF.		DIÂMETROS EXTERNOS (mm)		
mm	POL.	PVC	COBRE	AÇO GALVANIZADO
15	1/2"	20	15	21
20	3/4"	25	22	27
25	1"	32	28	34
32	1 1/4"	40	35	42
40	1 1/2"	50	42	48
50	2"	60	54	60
65	2 1/2"	75	66	76
75	3"	85	79	89
100	4"	110	104	114
150	6"	—	—	165

VISTA 1 - 01G
ESCALA 1:25

VISTA 2 - 01G
ESCALA 1:25

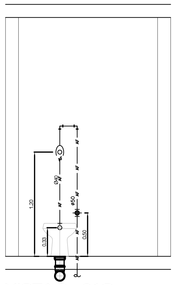

VISTA 3 - 01G
ESCALA 1:25

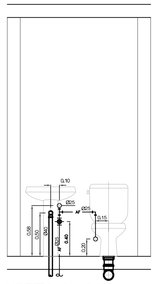

VISTA 1 - 01P
ESCALA 1:25

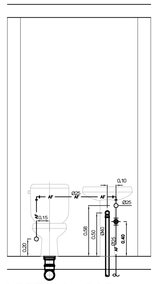

VISTA 1 - 01Q
ESCALA 1:25

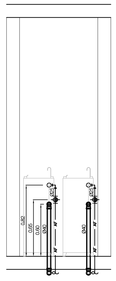

VISTA 1 - 01R
ESCALA 1:25



VISTA 1 - 01S
ESCALA 1:25

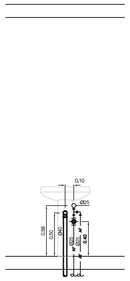

VISTA 2 - 01S
ESCALA 1:25

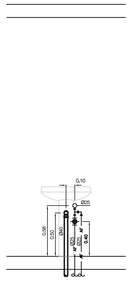

VISTA 1 - 01T
ESCALA 1:25

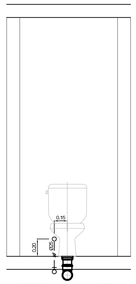

VISTA 2 - 01T
ESCALA 1:25

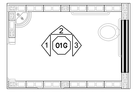

PLANTA 01G
ESCALA 1:50

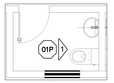

PLANTA 01P
ESCALA 1:50

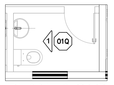

PLANTA 01Q
ESCALA 1:50

PLANTA 01R
ESCALA 1:50

PLANTA 01S
ESCALA 1:50
TUBULAÇÕES CORREM NO PISO

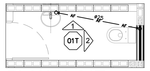

PLANTA 01T
ESCALA 1:50
TUBULAÇÕES CORREM NO PISO

REVISÃO Nº	DATA	NATUREZA DA REVISÃO	EXECUÇÃO	VERIFICAÇÃO	APROVAÇÃO	DOCUMENTO DE REFERÊNCIA	DATA	FIRMA	Nº DO DESENHO
A	13/03/2018	ATENDIMENTO COMENTÁRIOS – SEC. DE OBRAS	WALTER	JULIANA	ROSANA				

ESPECIFICAÇÕES DE MATERIAIS

DISTRIBUIÇÃO DE ÁGUA FRIA	PVC 6,3 PN 750 kPa RÍGIDO SOLDÁVEL (MARROM)
ESGOTOS SANITÁRIOS	PVC RÍGIDO COM JUNTAS ELÁSTICAS
ÁGUAS PLUVIAIS	PVC RÍGIDO COM JUNTAS ELÁSTICAS

NOTAS

1	OS DIÂMETROS APRESENTADOS SÃO OS EXTERNOS DO FABRICANTE E ESTÃO INDICADOS EM MILÍMETROS,
	EXCETO AS TUBULAÇÕES DO SISTEMA PREDIAL DE ESGOTOS SANITÁRIOS, ÁGUAS SERVIDAS E ÁGUAS
	PLUVIAIS QUE SÃO NOMINAIS.
2	AS TUBULAÇÕES DE ESGOTO TÊM DECLIVIDADE MÍNIMA DE 2% PARA Ø ATÉ 75mm E 1% PARA Ø MAIOR
	E IGUAL A 100mm.

LEGENDA

INDICAÇÕES:

PRUMADA QUE DESCE, QUE SOBE E QUE SOBE E DESCE

CHAMADA DE PRUMADA XXXX-INDICA O SISTEMA DA PRUMADA (PVY-INDICA A BITOLA DA PRUMADA

PRUMADA DE ESGOTO/ÁGUAS SERVIDAS

PRUMADA DE ÁGUA PLUVIAL

TUBULAÇÕES

ÁGUA POTÁVEL

VENTILAÇÃO

ESGOTO

ÁGUAS PLUVIAIS

CONEXÕES

JOELHO 90º

JOELHO 45º

TE

REGISTROS, VÁLVULAS E TORNEIRAS

REGISTRO DE GAVETA INSTALADO NA COLUNA

PEÇAS SANITÁRIAS

CAIXA SIFONIADA EM PVC

CAIXAS DE PASSAGEM/INSPEÇÃO OU LIMPEZA

CAIXA DE PASSAGEM DE ESGOTOS OU ÁGUAS SERVIDAS (CE OU CAS)

POÇO DE VISITA DE ESGOTOS, ÁGUAS PLUVIAIS OU ÁGUAS SERVIDAS (PVE, PVAV OU PVAS)

CAIXA SIFONIADA DE ESGOTOS (CES)

GEOMETRICA

DESENHO Nº	883-MA019-047-IH3-006
ESCALA	1:50
PROJETO	WALTER
DESENHO	DANILO
VERIFICAÇÃO	JULIANA GODOI
APROVAÇÃO	ROSANA C. OLIVEIRA CREA: 0601838580 | CAU: A51736-4
RRT Nº	
AUTORIZAÇÃO	

PREFEITURA DO MUNICÍPIO DE MAUÁ

SECRETARIA DE OBRAS

OBJETO

REFORMA DO CENTRO ESPECIALIZADO EM REABILITAÇÃO - CER
RUA DA PÁTRIA, 237 - MUNICÍPIO DE MAUÁ
PROJETO EXECUTIVO DE INSTALAÇÕES HIDROSSANITÁRIAS
PAVIMENTO TÉRREO - VISTAS

OPERAÇÃO	883-MA019
TRABALHO	047-IH3
DESENHO Nº	006
DATA	MAR/18
REVISÃO	A