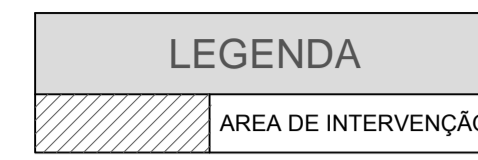
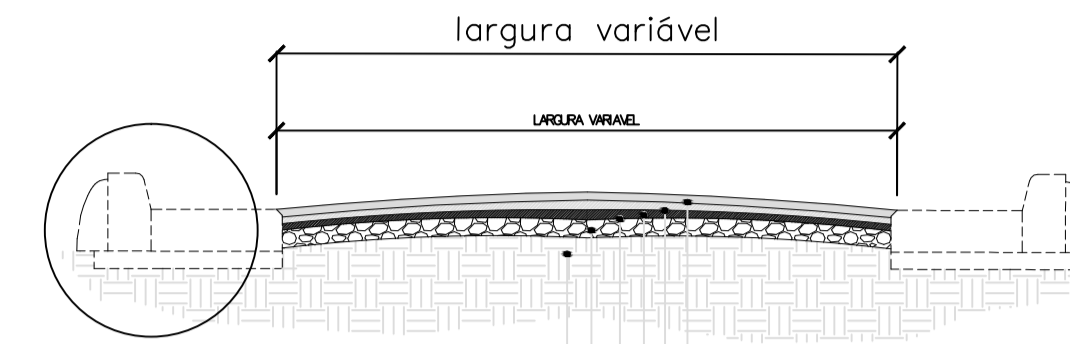




SITUAÇÃO GERAL - SEM ESCALA



SEÇÃO TIPO DO PAVIMENTO



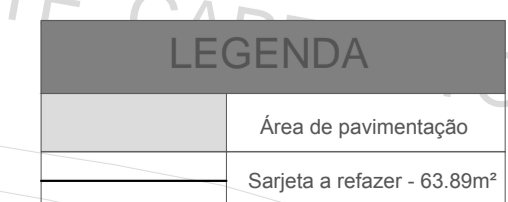
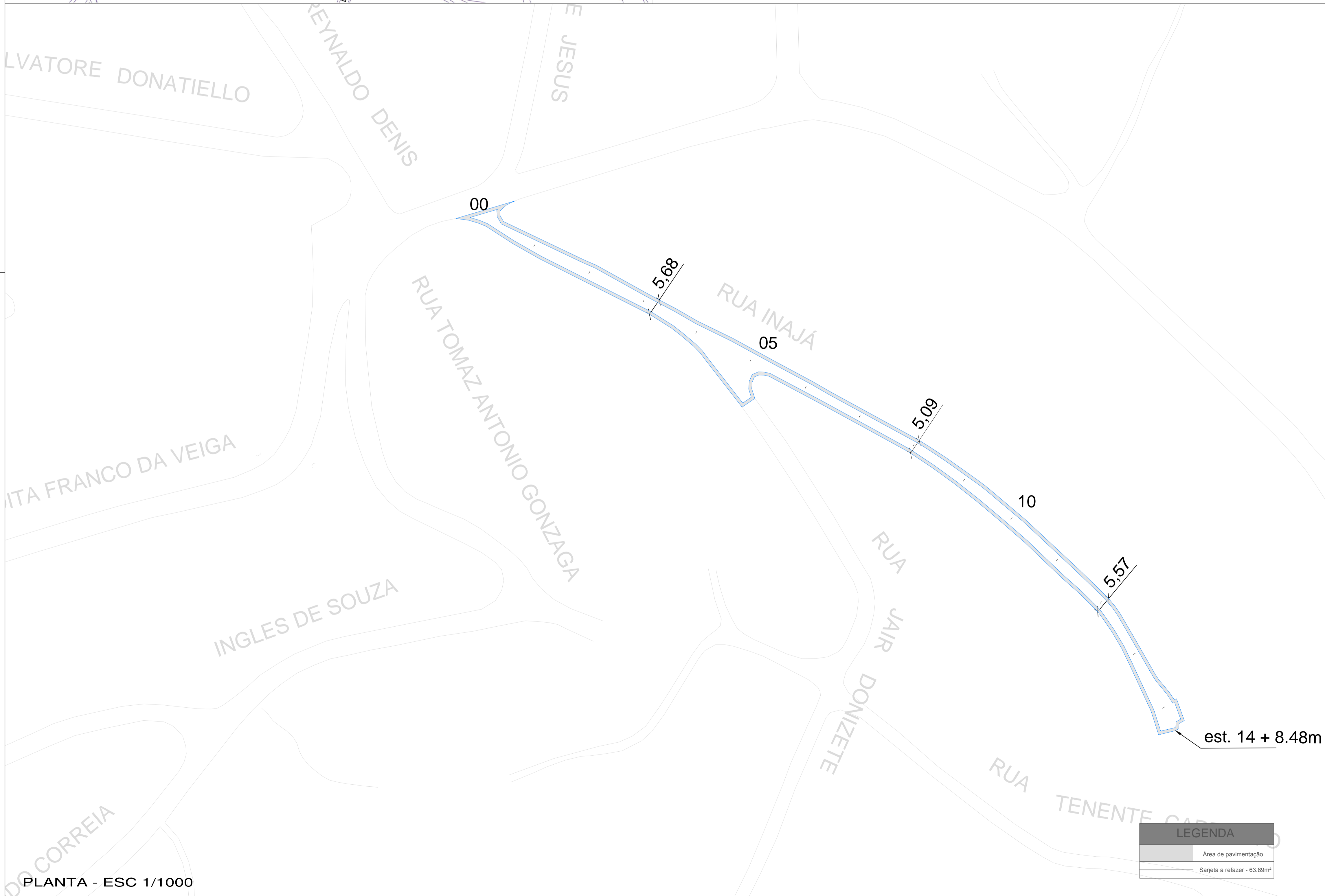
- Revestimento asfáltico (CAUQ) esp.= 0,060m
- Imprimação betuminosa ligante
- Revestimento asfáltico (BINDER) - Existente
- Pintura de impermeabilização - Existente
- Base de Brita graduada - Existente
- Trecho em Leito - Existente

RUA INAJÁ

Area total de pavimentação = 618,21 m²
Sarjeta a Refazer = 80 m
Sarjetão a Refazer = 42 m
PV no trecho = 07 unidades

NOTAS:

- 1 - *As sinalizações verticais e horizontais serão executadas e projetadas pela secretária competente da prefeitura do município de Mauá.
- 2 - Estaqueamento de 20,00 em 20,00 mts.
- 3 - Não serão executados serviços nas guias e passeios.
- 4 - Declaro que a solução apresentada para recuperação asfáltica é satisfatória para a execução dos serviços.



 PREFEITURA MUNICIPAL DE MAUÁ - Secretaria de Obras - DIVISÃO DE PLANEJAMENTO E PROJETOS			
PROJETO	PRANCHA		
Recapeamento asfáltico - PAVIMENTAÇÃO	01/02		
DESCRIÇÃO	ESCALA		
RUA INAJÁ	1:1000		
	REVISÃO		
	01		
RESPONSÁVEL TÉCNICO	ART N°:	FASE DO PROJETO	DATA
		Projeto Básico	11/01/2022
ASS.	APROVADO POR:		